COMMUNE DE ST-QUENTIN-FALLAVIER (ISERE)

DELIBERATION DU CONSEIL MUNICIPAL

SEANCE DU 22 JUIN 2026

Le Conseil Municipal de St-Quentin-Fallavier, dûment convoqué par le Maire le 09/06/2026, s'est assemblé au lieu habituel de ses séances sous la présidence de Mathieu GAGET, Maire.
Le nombre de conseillers municipaux en exercice est de 29.

Présents : Mesdames et Messieurs les conseillers en exercice à l'exception de ceux qui, absents, ont délégué leur pouvoir : Nawel SACI à Nicolas BACCONNIER, Sophie CELERIEN à Audrey CUKROWSKI

Il a été procédé, conformément à l'article L.2121.15 du Code Général des Collectivités Territoriales, à l'élection d'un secrétaire pris au sein du Conseil : LIGONNET Andrée a été désigné(e).

DELIB 2026.06.22.4

OBJET : Adoption du Compte Financier Unique (CFU)

Le Maire Mathieu GAGET, expose que l'article 242 de la loi de finances pour 2019, modifié par l'article 205 de la loi de finances pour 2024, précise qu'au plus tard au titre de l'exercice budgétaire 2026, un compte financier unique (CFU) doit être adopté par les collectivités territoriales.
Le CFU est un document commun à l'ordonnateur et au comptable public. Il rationalise et modernise l'information budgétaire et comptable soumise au vote et supprime les doublons qui existaient entre le compte administratif et le compte de gestion.
Il simplifie les procédures, car sa production est totalement dématérialisée.
Le CFU répond à deux objectifs principaux :

- Une information financière plus simple et plus lisible : un seul document au lieu de deux partiellement redondants, et souvent trop volumineux.
- Une information également enrichie, grâce au rapprochement, au sein du CFU, de données d'exécution budgétaire et d'informations patrimoniales, qui se complètent pour mieux apprécier la situation financière du budget concerné.

Bilan financier de l'exercice budgétaire, le compte financier unique (CFU) exprime les résultats de l'exécution du budget. Il retrace, en dépenses et en recettes, les prévisions et les réalisations dans chacune des deux sections.
Le vote par le Conseil Municipal du compte financier unique (CFU) constitue l'arrêté des comptes.
Considérant :

- les dispositions de l'article L.2121-14 du CGCT qui prévoient que « dans les séances où le compte administratif du maire est débattu, le conseil municipal élit son président. Dans ce cas, le maire peut, même s'il n'est plus en fonction, assister à la discussion ; mais il doit se retirer au moment du vote » ;

- que, dans ce cadre, Mathieu GAGET Maire a quitté la séance et le conseil municipal a siégé sous la présidence du 1er Adjoint Monsieur CACALY Alexandre ;

- le compte financier unique présenté et résumé comme suit par le président de séance :

PRÉSENTATION GÉNÉRALE DU COMPTE FINANCIER UNIQUE Détermination du résultat cumulé à la fin de l'exercice 2025				
		Investissement	Fonctionnement	Total cumulé
Recettes	Prévision budgétaire totale	15 780 260,00 €	14 850 787,00 €	30 631 047,00 €
	Recettes réalisées	8 134 732,37 €	16 031 107,70 €	24 165 840,07 €
	Restes à réaliser	5 721 281,00 €	0,00€	5 721 281,00 €
Dépenses	Autorisation budgétaire totale	14 995 078,39 €	16 544 405,00 €	31 539 483,39 €
	Dépenses réalisées	10 474 322,00 €	13 890 299,75 €	24 364 621,75 €
	Restes à réaliser	2 471 656,71 €	0.00 €	2 471 656,71 €
Différence entre les titres et les mandats	Solde des réalisations de l'exercice (+/-)	- 2 339 589,63 €	2 140 807.95 €	-198 781,68 €
Résultats antérieurs reportés	Résultats antérieurs reportés (+/-)	-785 181,61 €	1 693 618,98 €	908 437,37 €
Solde (investissement) ou résultat de clôture (fonctionnement)	Excédent/déficit (+/-)	-3 124 771,24 €	3 834 426,93 €	709 655,69 €
Différence entre les restes à réaliser	Restes à réaliser (+/-)	3 249 624,29 €	0,00 €	3 249 624,29 €
Résultat cumulé	Excédent/déficit	124 853.05 €	3 834 426,93 €	3 959 279.98 €

Pour le vote du Compte Financier Unique, Monsieur le Maire quitte la séance du Conseil.

Monsieur MOREL Jean-Paul a dû quitter la salle avant le vote.

Après en avoir délibéré, le Conseil Municipal :

- **APPROUVE le CFU de l'exercice 2025**

Adoptée à l'unanimité et 6 abstentions (M. PIGEYRE, M. DRIDI, Mme CELERIEN, Mme JUVENETON, Mme CUKROWSKI, M. MICHOUX)

St-Quentin-Fallavier, le 22/06/2026
Publication et transmission en sous préfecture le 3 juillet 2026 03/07/2026
Identifiant de télétransmission : 038-213804495-20260622-lmc119213-DE-1-1

Le Maire

Mathieu GAGET

La présente délibération peut faire l'objet d'un recours devant le tribunal administratif de Grenoble dans le délai de deux mois à dater de sa publication. Dans ce même délai, un recours gracieux peut être déposé devant l'autorité territoriale, cette démarche suspendant le délai de recours contentieux.

RÉPUBLIQUE FRANÇAISE

SAINT QUENTIN FALLAVIER

Numéro SIRET : 21380449500017

POSTE COMPTABLE : 038110 SGC BOURGOIN-JALLIEU

Compte financier unique (M57)

Voté par Nature
BUDGET PRINCIPAL

ANNEE 2025

Sommaire

Le Compte Financier Unique

Arrêté et signatures

ECCF

		Origine des données	Page
	I. Informations générales et synthétiques		
A	Informations statistiques, fiscales et financières	Ordonnateur	5
B1	Présentation générale du compte financier - Vue d'ensemble	Ordonnateur	6
B2	Résultats d'exécution du budget principal et des budgets des services non personnalisés	Comptable	7
B3.1	Liste des organismes de regroupement	Ordonnateur	8
B3.2	Liste des établissements publics créés	Ordonnateur	9
B3.3	Liste des services individualisés dans un budget annexe	Ordonnateur	10
C1	Détail des restes à réaliser - Dépenses	Ordonnateur	11
C2	Détail des restes à réaliser - Recettes	Ordonnateur	12
D	Bilan synthétique	Comptable	13
E	Compte de résultat synthétique	Comptable	14
F	Taux des contributions et produits afférents en N	Ordonnateur	16
	II. Exécution budgétaire		
A	Modalités de vote du budget	Ordonnateur	17
	Vue d'ensemble		
A1.1	Dépenses d'investissement	Ordonnateur	18
A1.2	Recettes d'investissement	Ordonnateur	19
A2.1	Dépenses de fonctionnement	Ordonnateur	20
A2.2	Recettes de fonctionnement	Ordonnateur	22
	Vue détaillée		
B1	Dépenses d'investissement	Comptable	23
B2	Recettes d'investissement	Comptable	26
C1	Opérations d'équipement - Détail des chapitres et articles	Ordonnateur	29
D1	Dépenses de fonctionnement	Comptable	30
D2	Recettes de fonctionnement	Comptable	35
	III. États financiers		
A	Bilan	Comptable	38
B	Compte de résultat	Comptable	42
C	Annexe (uniquement pour les collectivités certifiables)	Ordonnateur / Comptable - Pièce jointe	44
D	Balance des comptes	Comptable	45
	IV. États annexés		

		Origine des données	Page
	A. Présentation croisée et agrégée		
A1	Présentation croisée, section d’investissement – vue d’ensemble	Ordonnateur	
A2	Présentation croisée, section de fonctionnement – vue d’ensemble	Ordonnateur	
A3	Présentation agrégée du budget principal et des budgets annexes	Ordonnateur	
	B. États annexés patrimoniaux		
B1.1	État de la dette - Détail des crédits de trésorerie	Ordonnateur	
B1.2	État de la dette - Répartition par nature de dette	Ordonnateur	
B1.3	État de la dette - Répartition des emprunts par structure de taux	Ordonnateur	
B1.4	État de la dette - Typologie de la répartition de l'encours	Ordonnateur	
B1.5	État de la dette - Détail des opérations de couverture	Ordonnateur	
B1.6	État de la dette - Remboursement anticipé d'un emprunt avec refinancement	Ordonnateur	
B1.7	État de la dette - Emprunts renégociés au cours de l'année N	Ordonnateur	
B1.8	État de la dette - Dette pour financer l'emprunt d'un autre organisme	Ordonnateur	
B1.9	État de la dette - Autres dettes	Ordonnateur	
B2	Méthodes utilisées pour les amortissements	Ordonnateur	
B3	État des provisions	Ordonnateur	
B4	État des charges transférées	Ordonnateur	
B5	Détail des opérations pour le compte de tiers	Ordonnateur	
B6	Prêts	Ordonnateur	
B7.1	État synthétique des engagements donnés	Ordonnateur	
B7.2	État synthétique des engagements reçus	Ordonnateur	
B7.3	État des emprunts garantis	Ordonnateur	
B7.4	Calcul du ratio d'endettement relatif aux emprunts garantis	Ordonnateur	
B7.5	État des contrats de crédit-bail	Ordonnateur	
B7.6	État des marchés de partenariat	Ordonnateur	
B7.7	État des recettes grevées d’une affectation spéciale	Ordonnateur	
B7.8	Autres engagements donnés	Ordonnateur	
B7.9	Autres engagements reçus	Ordonnateur	
B8	Liste des concours attribués à des tiers en nature ou en subventions	Ordonnateur	
B9	État du personnel	Ordonnateur	

		Origine des données	Page
B10	Liste des organismes dans lesquels la collectivité a pris un engagement financier	Ordonnateur	
B11.1	État de ventilation des dépenses liées à la gestion de la crise sanitaire du COVID-19 - Fonctionnement	Ordonnateur	
B11.2	État de ventilation des dépenses liées à la gestion de la crise sanitaire du COVID-19 - Investissement	Ordonnateur	
	C. États annexés budgétaires		
C1.1	Équilibre budgétaire	Ordonnateur	
C1.2	Équilibre budgétaire - dépenses	Ordonnateur	
C1.3	Équilibre budgétaire - recettes	Ordonnateur	
C2.1	Situation des autorisations de programme	Ordonnateur	
C2.2	Situation des autorisations d'engagement	Ordonnateur	
C3.1	Impact du budget pour la transition écologique – répartition par nature	Ordonnateur	
C3.2	Impact du budget pour la transition écologique – répartition par fonction	Ordonnateur	
	D. Autres éléments d'information		
D1	Liste des services assujettis à la TVA et non érigés en budget annexe	Ordonnateur	
D2	Gestion des fonds européens	Ordonnateur	
D3	Actions de formation des élus	Ordonnateur	
D4	État relatif aux ressources et dépenses de la formation professionnelle des jeunes	Ordonnateur	
D5	Identification des flux croisés	Ordonnateur	
D6.1	États de la répartition de la TEOM – investissement	Ordonnateur	
D6.2	États de la répartition de la TEOM – fonctionnement	Ordonnateur	
D7.1	États des dépenses et recettes des services d'eau et d'assainissement - Fonctionnement	Ordonnateur	
D7.2	États des dépenses et recettes des services d'eau et d'assainissement - Investissement	Ordonnateur	
D8.1	Suivi des opérations au titre du NPNRU – État de synthèse	Ordonnateur	
D8.2	Suivi des opérations au titre du NPNRU – Détail	Ordonnateur	
	V. Arrêté et signatures		
A	Arrêté et signatures	Ordonnateur / Comptable	71

I – INFORMATIONS GENERALES ET SYNTHÉTIQUES | I

INFORMATIONS STATISTIQUES, FISCALES ET FINANCIERES | A

Informations statistiques	
	Valeurs
Population totale	6235

Informations fiscales (N-2)	
	Collectivité
Indicateur de ressources fiscales ou potentiel fiscal par habitant (1)	2862.50

	Ratios de niveau	Valeurs
1	Dépenses réelles de fonctionnement / population	2292.61
2	Recettes réelles de fonctionnement / population	2381.54
3	Dépenses d'équipement brut / population	2067.49
4	Encours de dette / population (2)(3)	582.50
5	DGF / population	580.80
	Ratios de structure et d'analyse financière	**Valeurs**
6	Dépenses de personnel / dépenses réelles de fonctionnement	58.76
7	Dépenses réelles de fonctionnement et remboursement annuel de la dette en capital / recettes réelles de fonctionnement (4)	100.31
8	Taux d'épargne brute (Epargne brute / recettes réelles de fonctionnement) (2) (4)	3.73
9	Taux d'épargne nette ((Epargne brute – remboursement annuel de la dette en capital) / recettes réelles de fonctionnement)	-0.31
10	Ratio d'endettement (Encours de la dette / recettes réelles de fonctionnement) (2) (3) (4)	24.46
11	Capacité de désendettement (encours de dette / épargne brute) (2) (3) (4)	654.98

(1) A renseigner selon les dispositions législatives et réglementaires applicables à la collectivité. Informations comprises dans la fiche de répartition de la DGF de l'exercice N-1, établie sur la base des informations N-2 (transmise par les services préfectoraux).

(2) Les ratios s'appuyant sur l'encours de la dette se calculent à partir du montant de la dette au 31 décembre N.

(3) L'encours de dette doit comprendre les avances remboursables consenties au titre de l'article 25 de la loi n° 2020-935 du 30 juillet 2020 de finances rectificative pour 2020, portant attribution des avances remboursables sur les recettes fiscales prévues aux articles 1594 A et 1595 du code général des impôts.

(4) Pour les syndicats mixtes, seules ces données sont à renseigner.

I – INFORMATIONS GENERALES ET SYNTHÉTIQUES	I
PRESENTATION GENERALE DU COMPTE FINANCIER – VUE D'ENSEMBLE	B1

Détermination du résultat cumulé à la fin de l'exercice N

			Investissement	Fonctionnement	Total cumulé
Recettes	Prévision budgétaire totale	A	15 780 260,00	14 850 787,00	30 631 047,00
	Recettes réalisées (1)	B	8 134 732,37	16 031 107,70	24 165 840,07
	Restes à réaliser	C	5 721 281,00	0,00	5 721 281,00
Dépenses	Autorisation budgétaire totale	D	14 995 078,39	16 544 405,00	31 539 483,39
	Dépenses réalisées (1)	E	10 474 322,00	13 890 299,75	24 364 621,75
	Restes à réaliser	F	2 471 656,71	0,00	2 471 656,71
Différences entre les titres et les mandats	Solde des réalisations de l'exercice (+/-)	G = B – E	-2 339 589,63	2 140 807,95	-198 781,68
Résultats antérieurs reportés	Résultats antérieurs reportés (+/-)	H	-785 181,61	1 693 618,98	908 437,37
Solde (investissement) ou résultat de clôture (fonctionnement)	Excédent /déficit	G + H	-3 124 771,24	3 834 426,93	709 655,69
Différence entre les restes à réaliser	Restes à réaliser (+/-)	I = C - F	3 249 624,29	0,00	3 249 624,29
Résultat cumulé	Excédent /déficit	G + H + I	124 853,05	3 834 426,93	3 959 279,98

(1) Les recettes réalisées et les dépenses réalisées concernent les opérations réelles et les opérations d'ordre

I – INFORMATIONS GÉNÉRALES ET SYNTHÉTIQUES

I

Résultats d'exécution du budget principal et des budgets des services non personnalisés

B2

	Résultat à la clôture de l'exercice précédent : exercice N-1	Part affectée à l'investissement : exercice N	Résultat de l'exercice N	Transfert ou intégration de résultat par opération d'ordre non budgétaire	Résultat de clôture de l'exercice N
I - Budget principal					
Investissement	-785 181,61		-2 339 589,63		-3 124 771,24
Fonctionnement	2 775 758,98	1 082 140,00	2 140 807,95		3 834 426,93
TOTAL I	**1 990 577,37**	**1 082 140,00**	**-198 781,68**		**709 655,69**
II - Budgets des services à caractère administratif					
TOTAL II					
III - Budgets des services à caractère industriel et commercial					
TOTAL III					
TOTAL I + II + III	**1 990 577,37**	**1 082 140,00**	**-198 781,68**		**709 655,69**

I – INFORMATIONS GENERALES ET SYNTHÉTIQUES	I
LISTE DES ORGANISMES DE REGROUPEMENT AUXQUELS ADHÈRE LA COLLÉCTIVITE	B3.1

Désignation des organismes	Date d'adhésion	Mode de participation (1)	Montant du financement
Syndicats mixtes (article L. 5721-2 du CGCT)			
EPCI			
Autres organismes de regroupement			

(1) Indiquer si le financement est fait par TPZ, TPU, TPU + fiscalité additionnelle ou sans fiscalité propre.

I – INFORMATIONS GENERALES ET SYNTHÉTIQUES	I
LISTE DES ÉTABLISSEMENTS PUBLICS CRÉÉS	B3.2

(1) Il s'agit de recenser les établissements publics créés par la collectivité pour l'exploitation directe d'un service public relevant de sa compétence.

Pour rappel, la collectivité a l'obligation de constituer une régie si le service concerné est de nature industrielle et commerciale (cf. article L. 1412-1 du CGCT) ou la faculté de constituer une régie si le service concerné est de nature administrative et n'est pas de ceux qui, par leur nature ou par la loi, ne peuvent être assurés que par la collectivité elle-même (cf. article L. 1412-2 du CGCT).

Les régies ainsi créées peuvent, au choix de la collectivité, être dotées :

- soit de la personnalité morale et de l'autonomie financière ;
- soit de la seule autonomie financière.

Cependant, il convient de préciser que seules les régies dotées de la personnalité morale et de l'autonomie financière sont dénommées établissement public et doivent être recensées dans cet état.

I – INFORMATIONS GENERALES ET SYNTHÉTIQUES	I
LISTE DES SERVICES INDIVIDUALISÉS DANS UN BUDGET ANNEXE	B3.3

(1) Exemples de catégories : régie à seule autonomie financière, opérations d'aménagement, service social et médico-social.

I – INFORMATIONS GENERALES ET SYNTHÉTIQUES	I
EXECUTION DU BUDGET – RAR DEPENSES	C1

DETAIL DES RESTES A REALISER N EN DEPENSES (1)

Chap. / art. (2)	Libellé	Dépenses engagées non mandatées
SECTION D'INVESTISSEMENT – TOTAL		(I) 2 471 656,71
018	RSA	0,00
10	Dotations, fonds divers et réserves	0,00
13	Subventions d'investissement (3)	0,00
16	Emprunts et dettes assimilées	0,00
18	Cpte de liaison : affectation (BA,régie)	0,00
20	Immobilisations incorporelles (sauf le 204)	960,00
204	Subventions d'équipement versées (3) (5)	0,00
21	Immobilisations corporelles (3)	678 410,08
22	Immobilisations reçues en affectation (3)	0,00
23	Immobilisations en cours (sauf 2324) (3)	1 792 286,63
26	Participations et créances rattachées	0,00
27	Autres immobilisations financières (3)	0,00
45	Chapitres d'opérations pour compte de tiers	0,00
SECTION DE FONCTIONNEMENT – TOTAL		(II) 0,00
011	Charges à caractère général (4)	0,00
012	Charges de personnel et frais assimilés (4)	0,00
014	Atténuations de produits	0,00
016	APA	0,00
017	RSA / Régularisations de RMI	0,00
65	Autres charges de gestion courante (4)	0,00
6586	Frais fonctionnement des groupes d'élus	0,00
66	Charges financières	0,00
67	Charges spécifiques (4)	0,00

(1) Il s'agit des restes à réaliser établis conformément à la comptabilité d'engagement annuelle. Ces restes à réaliser seront repris au BP ou au BS N+1.

(2) Suivant le niveau de vote retenu par l'assemblée délibérante.

(3) Hors dépenses imputées au chapitre 018.

(4) Hors dépenses imputées aux chapitres 016 et 017.

(5) Le chapitre 204 « Subventions d'équipement versées » est un chapitre globalisé regroupant les comptes 204 et 2324.

I – INFORMATIONS GENERALES ET SYNTHÉTIQUES	I
EXECUTION DU BUDGET – RAR RECETTES	C2

DETAIL DES RESTES A REALISER N EN RECETTES (1)

Chap. / art. (2)	Libellé	Titres restant à émettre
SECTION D'INVESTISSEMENT – TOTAL		(III) 5 721 281,00
018	RSA	0,00
024	Produits des cessions d'immobilisations	0,00
10	Dotations, fonds divers et réserves	0,00
13	Subventions d'investissement (reçues) (3)	1 691 081,00
16	Emprunts et dettes assimilées	3 500 000,00
18	Cpte de liaison : affectation (BA,régie)	0,00
20	Immobilisations incorporelles (sauf 204) (3)	0,00
204	Subventions d'équipement versées (3) (5)	0,00
21	Immobilisations corporelles (3)	530 200,00
22	Immobilisations reçues en affectation (3)	0,00
23	Immobilisations en cours (sauf 2324) (3)	0,00
26	Participations et créances rattachées	0,00
27	Autres immobilisations financières (3)	0,00
45	Chapitres d'opérations pour compte de tiers	0,00
SECTION DE FONCTIONNEMENT – TOTAL		(IV) 0,00
70	Prod. services, domaine, ventes diverses	0,00
73	Impôts et taxes	0,00
731	Fiscalité locale	0,00
74	Dotations et participations (4)	0,00
75	Autres produits de gestion courante (4)	0,00
013	Atténuations de charges (4)	0,00
016	APA	0,00
017	RSA / Régularisations de RMI	0,00
76	Produits financiers	0,00
77	Produits spécifiques (4)	0,00

(1) Il s'agit des restes à réaliser établis conformément à la comptabilité d'engagement annuelle. Ces restes à réaliser seront repris au BP ou au BS N+1.

(2) Suivant le niveau de vote retenu par l'assemblée délibérante.

(3) Hors recettes imputées au chapitre 018.

(4) Hors recettes imputées aux chapitres 016 et 017.

(5) Le chapitre 204 « Subventions d'équipement versées » est un chapitre globalisé regroupant les comptes 204 et 2324.

I – INFORMATIONS GÉNÉRALES ET SYNTHÉTIQUES	I
Bilan synthétique (en milliers d'euros)	**D**

ACTIF NET (1)	Total	FONDS PROPRES ET PASSIF	Total
ACTIF IMMOBILISÉ		**FONDS PROPRES**	
Immobilisations incorporelles (nettes)		Apports et subventions d'investissement	21 269,66
Subventions d'investissement versées	194,15	Neutralisations et régularisations	1 500,19
Autres immobilisations incorporelles	1 375,95	Réserves	51 892,27
Immobilisations corporelles (nettes)		Report à nouveau	1 693,62
Terrains	15 811,67	Résultat de l'exercice	2 140,81
Constructions	45 497,61	Droits du concédant, de l'affermant, de l'affectant et du remettant	
Réseaux et installations de voirie	7 676,80	**TOTAL FONDS PROPRES (I)**	**78 496,54**
Réseaux divers	1 240,99	**PASSIF**	
Installations techniques, agencements et matériel	268,35	**TOTAL PROVISIONS POUR RISQUES ET CHARGES (1)**	
Immobilisations mises en concessions ou affermées		**DETTES FINANCIÈRES**	
Autres	914,75	Emprunts obligataires	
Immobilisations corporelles en cours	**11 838,45**	Emprunts souscrits auprès des établissements de crédit	7 336,09
Droits de retour relatifs aux biens mis à disposition ou affectés	**125,94**	Dettes financières et autres emprunts	8,88
Immobilisations financières (nettes)	**187,21**	**TOTAL DETTES FINANCIÈRES (2)**	**7 344,97**
TOTAL ACTIF IMMOBILISÉ (I)	**85 131,86**	**DETTES NON FINANCIÈRES**	
ACTIF CIRCULANT		Dettes fournisseurs et comptes rattachés	541,49
Stocks		Autres dettes non financières	388,82
Créances	287,48	Produits constatés d'avance	
Charges constatées d'avance		**TOTAL DETTES NON FINANCIÈRES (3)**	**930,31**
Trésorerie	1 353,14	**TOTAL TRÉSORERIE (4)**	
TOTAL ACTIF CIRCULANT (II)	**1 640,62**	**TOTAL PASSIF (II) = (1+2+3+4)**	**8 275,28**
Comptes de régularisation (III)	0,01	Comptes de régularisation (III)	0,66
Écarts de conversion actif (IV)		Écarts de conversion passif (IV)	
TOTAL GÉNÉRAL (I + II + III + IV)	**86 772,48**	**TOTAL GÉNÉRAL (I + II + III + IV)**	**86 772,48**

[1] Déduction faite des amortissements et des dépréciations

I – INFORMATIONS GÉNÉRALES ET SYNTHÉTIQUES	I
Compte de résultat synthétique (en milliers d'euros)	**E**

POSTES	Exercice N	Exercice N-1
PRODUITS DE FONCTIONNEMENT		
PRODUITS SANS CONTREPARTIE DIRECTE (ou subventions et produits assimilés)		
Dotations de l'état	30,67	14,61
Participations	244,33	318,38
Compensations, autres attributions et autres participations	3 656,65	3 417,45
Dons et legs		
Impôts et taxes	9 963,14	9 375,41
PRODUITS AVEC CONTREPARTIE DIRECTE		
Ventes de biens ou prestations de services	851,85	818,14
Produits des cessions d'actifs		23,74
Autres produits de gestion	409,90	411,41
Production stockée et immobilisée		
AUTRES PRODUITS		
Reprises sur amortissement, dépréciations, provisions et transferts de charges		
Reprises du financement rattaché à un actif	1,88	1,88
Neutralisation des amortissements, dépréciations et provisions		
Neutralisation des moins-values de cession		
TOTAL PRODUITS DE FONCTIONNEMENT(I)	**15 158,42**	**14 381,01**
CHARGES DE FONCTIONNEMENT		
Achats et charges externes	3 295,33	3 447,44
Charges de personnel	7 995,26	7 807,77
Indemnités des élus (et membres du CESR)	122,03	126,94
Autres charges de fonctionnement (dont pertes sur créances irrécouvrables)	118,11	59,34
Impôts et taxes	185,55	193,54
Dotations aux amortissements, dépréciations, provisions	670,30	666,00
Valeurs nettes comptables des éléments d'actifs cédés		
Neutralisation des dépréciations et provisions		
Neutralisation des plus-values de cession		23,74
TOTAL CHARGES DE FONCTIONNEMENT (II)	**12 386,57**	**12 324,77**

I – INFORMATIONS GÉNÉRALES ET SYNTHÉTIQUES	I
Compte de résultat synthétique (en milliers d'euros)	**E**

POSTES	Exercice N	Exercice N-1
CHARGES D'INTERVENTION		
Dispositifs d'intervention pour compte propre	381,35	447,78
Autres charges	50,13	42,37
TOTAL CHARGES D'INTERVENTION (III)	**431,48**	**490,15**
PRODUITS (ou CHARGES) NETS DE L'ACTIVITE (IV = I - II - III)	**2 340,37**	**1 566,09**
TOTAL PRODUITS FINANCIERS (V)	**0,01**	**0,01**
TOTAL CHARGES FINANCIERES (VI)	**199,57**	**105,92**
PRODUITS (ou CHARGES) FINANCIERS NETS (VII = V - VI)	**-199,56**	**-105,91**
RESULTAT DE L'EXERCICE (VIII = IV + VII)	**2 140,81**	**1 460,18**

I – INFORMATIONS GÉNÉRALES ET SYNTHÉTIQUES | I

TAUX DES CONTRIBUTIONS ET PRODUITS AFFERENTS EN N | F

Libellés		Taux, coefficient ou forfait appliqués par décision de l'assemblée délibérante (%, unité ou €)	Variation du taux / N-1 (%)	Produit N	Variation du produit / N-1 (%)
Part régionale des ressources					
TICPE (part définie à l'art. 265 du code des douanes)	SP	0,00	0,00	0,00	0,00
	Gazole	0,00	0,00	0,00	0,00
TICPE (majoration définie à l'art. 265 A *bis* du code des douanes)	SP	0,00	0,00	0,00	0,00
	Gazole	0,00	0,00	0,00	0,00
Taxe sur les permis de conduire		0,00	0,00	0,00	0,00
Taxe sur les certificats d'immatriculation des véhicules		0,00	0,00	0,00	0,00
Taxe spéciale de consommation de produits pétroliers (1)		0,00	0,00	0,00	0,00
Taxe sur le transport public aérien et maritime (1)		0,00	0,00	0,00	0,00
Taxe relative à l'octroi de mer (1)		0,00	0,00	0,00	0,00
Droits assimilés au droit d'octroi de mer auxquels sont soumis les rhums et spiritueux (1)		0,00	0,00	0,00	0,00
Part départementale des ressources					
Taxe d'aménagement		0,00	0,00	0,00	0,00
Taxe de publicité foncière et droit d'enregistrement		0,00	0,00	0,00	0,00
Taxe sur la consommation finale d'électricité		0,00	0,00	0,00	0,00
Taxe sur les remontées mécaniques des zones de montagne		0,00	0,00	0,00	0,00
Part communale des ressources					
TFPB		0,00	0,00	0,00	0,00
TFPNB		0,00	0,00	0,00	0,00
CFE		0,00	0,00	0,00	0,00
Taxe d'habitation sur les résidences secondaires		0,00	0,00	0,00	0,00
TOTAL				**0,00**	**0,00**

(1) Taxes perçues par les collectivités d'Outre-mer.

(2) Détailler les taxes pour lesquelles la collectivité a un pouvoir de modulation.

II – EXECUTION BUDGETAIRE	II
MODALITES DE VOTE DU BUDGET	A

I – L'assemblée délibérante a voté le budget :
- au niveau du chapitre (1) pour la section d'investissement ;
- au niveau du chapitre (1) pour la section de fonctionnement ;
- sans (2) vote formel sur les chapitres « opérations d'équipement » ;
- avec (2) vote formel sur chacun des chapitres.

La liste des articles spécialisés sur lesquels l'ordonnateur ne peut procéder à des virements d'article à article est la suivante :

II –En l'absence de mention au paragraphe I ci-dessus, le budget est réputé voté par chapitre, sans vote formel sur chacun des chapitres, en fonctionnement, et en investissement sans vote formel pour les chapitres « opération d'équipement ».

III – Conformément à l'article L. 5217-10-6 du CGCT, l'assemblée délibérante autorise le président à opérer des virements de crédits de paiement de chapitre à chapitre, à l'exclusion des crédits relatifs aux dépenses de personnel, dans les limites suivantes (3) :

- Fonctionnement : 7.50%
- Investissement : 7.50%

IV – En l'absence de mention au paragraphe III ci-dessus, le président est réputé ne pas avoir reçu l'autorisation de l'assemblée délibérante de pratiquer des virements de crédits de paiement de chapitre à chapitre.

V – Les provisions sont semi-budgétaires (4).

(1) A compléter par « du chapitre » ou « de l'article ».

(2) Indiquer « avec » ou « sans » vote formel.

(3) Au maximum dans la limite de 7.5 % des dépenses réelles de chaque section.

(4) A compléter par un seul des deux choix suivants, selon les dispositions législatives et réglementaires applicables à la collectivité :

- semi budgétaire ;
- budgétaire par délibération N°… du ...

II – EXECUTION BUDGETAIRE — II

DEPENSES D'INVESTISSEMENT – VUE D'ENSEMBLE — A1.1

Chapitre	Intitulé	Prévisions (a) (BP + DM + RAR N-1)	Réalisations (mandats émis) (b)	Taux de réalisation (b/a)	Restes à réaliser au 31 /12 (1)
018	RSA	0,00	0,00	0,00	0,00
20	Immobilisations incorporelles (sauf 204)	51 129,05	27 653,09	54,08	960,00
204	Subventions d'équipement versées (6)	79 500,00	58 216,09	73,23	0,00
21	Immobilisations corporelles	2 532 920,35	1 693 347,14	66,85	678 410,08
22	Immobilisations reçues en affectation	0,00	0,00	0,00	0,00
23	Immobilisations en cours	10 227 244,63	7 557 539,06	73,90	1 792 286,63
	Total des opérations d'équipement (2)	0,00	0,00	0,00	0,00
Total des dépenses d'équipement		**12 890 794,03**	**9 336 755,38**	**72,43**	**2 471 656,71**
10	Dotations, fonds divers et réserves	0,00	0,00	0,00	0,00
13	Subventions d'investissement	0,00	0,00	0,00	0,00
16	Emprunts et dettes assimilées (sauf 1688 non budgétaire)	599 909,36	483 620,97	80,62	0,00
18	Cpte de liaison : affectation (BA,régie)	0,00	0,00	0,00	0,00
26	Participations et créances rattachées	0,00	0,00	0,00	0,00
27	Autres immobilisations financières	0,00	0,00	0,00	0,00
Total des dépenses financières		**599 909,36**	**483 620,97**	**80,62**	**0,00**
45	Chapitres d'opérations pour compte de tiers (3)	0,00	0,00	0,00	0,00
Total des dépenses réelles d'investissement		**13 490 703,39**	**9 820 376,35**	**72,79**	**2 471 656,71**
040	*Opérations ordre transf. entre sections (4)*	*1 875,00*	*1 875,00*	*100,00*	*0,00*
041	*Opérations patrimoniales (5)*	*1 502 500,00*	*652 070,65*	*43,40*	*0,00*
Total des dépenses d'ordre en investissement		**1 504 375,00**	**653 945,65**	**43,47**	**0,00**
Total des dépenses d'investissement de l'exercice		**14 995 078,39**	**10 474 322,00**	**69,85**	**2 471 656,71**
001 Solde d'exécution négatif reporté		**785 181,61**			
Total des dépenses de la section d'investissement		**15 780 260,00**	**10 474 322,00**		**2 471 656,71**

(1) Dépenses engagées non mandatées.

(2) Voir l'état II-C1.1 pour le détail des opérations d'équipement.

(3) Voir l'état IV-B5 pour le détail des opérations pour compte de tiers.

(4) *DI 040 = RF 042*

(5) *DI 041 = RI 041*

(6) Le chapitre 204 est un chapitre globalisé qui inclut le 204 et le 2324.

II – EXECUTION BUDGETAIRE — II

RECETTES D'INVESTISSEMENT – VUE D'ENSEMBLE — A1.2

Chapitre	Intitulé	Prévisions (a) (BP + DM + RAR N-1)	Réalisations (titres émis) (b)	Taux de réalisation (b/a)	Restes à réaliser au 31 /12 (1)
018	RSA	0,00	0,00	0,00	0,00
13	Subventions d'investissement	2 254 220,00	450 565,00	19,99	1 691 081,00
16	Emprunts et dettes assimilées	8 000 000,00	4 504 342,82	56,30	3 500 000,00
20	Immobilisations incorporelles (sauf 204)	0,00	0,00	0,00	0,00
204	Subventions d'équipement versées(8)	0,00	0,00	0,00	0,00
21	Immobilisations corporelles	0,00	0,00	0,00	530 200,00
22	Immobilisations reçues en affectation	0,00	0,00	0,00	0,00
23	Immobilisations en cours	0,00	0,00	0,00	0,00
10	Dotations, fonds divers et réserves	1 773 540,00	1 863 082,24	105,05	0,00
18	Cpte de liaison : affectation (BA,régie)	0,00	0,00	0,00	0,00
26	Participations et créances rattachées	0,00	0,00	0,00	0,00
27	Autres immobilisations financières	0,00	0,00	0,00	0,00
024	Produits des cessions d'immobilisations	0,00			
45	Chapitres d'opérations pour compte de tiers (2)	0,00	0,00	0,00	0,00
Total des recettes réelles d'investissement		**12 027 760,00**	**6 817 990,06**	**56,69**	**5 721 281,00**
021	*Virement de la section de fonctionnement (3)*	*1 500 000,00*			
040	*Opérations ordre transf. entre sections (4) (5) (6)*	*750 000,00*	*664 671,66*	*88,62*	*0,00*
041	*Opérations patrimoniales (7)*	*1 502 500,00*	*652 070,65*	*43,40*	*0,00*
Total des recettes d'ordre en investissement		**3 752 500,00**	**1 316 742,31**	**35,09**	**0,00**
Total des recettes d'investissement de l'exercice		**15 780 260,00**	**8 134 732,37**	**51,55**	**5 721 281,00**
001 Solde d'exécution positif reporté		**0,00**			
Total des recettes de la section d'investissement		**15 780 260,00**	**8 134 732,37**		**5 721 281,00**

(1) Recettes justifiées non titrées.

(2) Voir l'état IV-B5 pour le détail des opérations pour compte de tiers.

(3) Pour mémoire, crédits ouverts au budget mais ne faisant pas l'objet d'émission de titres (opérations sans réalisation).

(4) *DI 040 = RF 042*

(5) Les comptes 15, 29, 39, 49 et 59 peuvent figurer dans le détail du chapitre si la collectivité a opté pour le régime des provisions budgétaires, conformément aux dispositions législatives et réglementaires applicables.

(6) Aucune prévision budgétaire ne doit figurer à l'article 192 (cf. chapitre 024 « produit des cessions d'immobilisations »).

(7) *DI 041 = RI 041*

(8) Le chapitre 204 est un chapitre globalisé qui inclut le 204 et le 2324

II – EXECUTION BUDGETAIRE

II

DEPENSES DE FONCTIONNEMENT – VUE D'ENSEMBLE

A2.1

Chapitre	Intitulé	Prévisions (a) (BP + DM + RAR N-1)	Réalisations Mandats émis	Rattachements (c)	Total réalisations (d = b+c)	Taux de réalisation (d/a)	Restes à réaliser au 31/12 (1)
011	Charges à caractère général (3)	4 022 125,00	3 120 461,58	210 427,21	3 330 888,79	82,81	0,00
012	Charges de personnel et frais assimilés (3)	8 400 000,00	8 316 628,90	41,00	8 316 669,90	99,01	0,00
014	Atténuations de produits	850 000,00	701 250,00	0,00	701 250,00	82,50	0,00
016	APA	0,00	0,00	0,00	0,00	0,00	0,00
017	RSA / Régularisations de RMI	0,00	0,00	0,00	0,00	0,00	0,00
65	Autres charges de gestion courante (sauf 6586)	768 280,00	634 829,37	28 684,38	663 513,75	86,36	0,00
6586	Frais fonctionnement des groupes d'élus	0,00	0,00	0,00	0,00	0,00	0,00
Total des dépenses de gestion des services		**14 040 405,00**	**12 773 169,85**	**239 152,59**	**13 012 322,44**	**92,68**	**0,00**
66	Charges financières	210 895,00	199 570,67	0,00	199 570,67	94,63	0,00
67	Charges spécifiques	8 105,00	8 102,09	0,00	8 102,09	99,96	0,00
68	Dotations aux provisions, dépréciations (semi-budgétaires)	35 000,00	5 632,89	0,00	5 632,89	16,09	0,00
Total des dépenses réelles et mixtes		**14 294 405,00**	**12 986 475,50**	**239 152,59**	**13 225 628,09**	**92,52**	**0,00**
023	*Virement à la section d'investissement*	*1 500 000,00*					
042	*Opérations ordre transf. entre sections (2)*	*750 000,00*	*664 671,66*	*0,00*	*664 671,66*	*88,62*	*0,00*
043	*Opérations ordre intérieur de la section*	*0,00*	*0,00*	*0,00*	*0,00*	*0,00*	*0,00*
Total des dépenses d'ordre de fonctionnement (3)		**2 250 000,00**	**664 671,66**	**0,00**	**664 671,66**	**29,54**	**0,00**
Total des dépenses de fonctionnement de l'exercice		**16 544 405,00**	**13 651 147,16**	**239 152,59**	**13 890 299,75**	**83,96**	**0,00**
002 Déficit de fonctionnement reporté de N-1		**0,00**					
Total des dépenses de la section de fonctionnement		**16 544 405,00**	**13 651 147,16**	**239 152,59**	**13 890 299,75**		**0,00**

(1) Dépenses engagées non mandatées.

(2) Les comptes 68 peuvent figurer dans le détail du chapitre si la collectivité a opté pour le régime des provisions budgétaires, conformément aux dispositions législatives et réglementaires applicables.

(3) DF 042 = RI 040 ; DF 043 = RF 043

II – EXECUTION BUDGETAIRE

II

RECETTES DE FONCTIONNEMENT – VUE D'ENSEMBLE

A2.2

Chapitre	Intitulé	Prévisions (a) (BP + DM + RAR N-1)	Réalisations Titres émis (b)	Rattachements (c)	Total réalisations (d = b+c)	Taux de réalisation (d/a)	Restes à réaliser au 31 /12 (1)
013	Atténuations de charges	58 500,00	171 429,37	0,00	171 429,37	293,04	0,00
016	APA	0,00	0,00	0,00	0,00	0,00	0,00
017	RSA / Régularisations de RMI	0,00	0,00	0,00	0,00	0,00	0,00
70	Prod. services, domaine, ventes diverses	776 110,00	796 866,52	54 987,48	851 854,00	109,76	0,00
73	Impôts et taxes (sauf 731)	336 921,00	324 809,00	0,00	324 809,00	96,41	0,00
731	Fiscalité locale	9 669 690,00	10 339 268,93	311,40	10 339 580,33	106,93	0,00
74	Dotations et participations	3 621 268,00	3 867 141,27	64 506,48	3 931 647,75	108,57	0,00
75	Autres produits de gestion courante	386 423,00	398 829,93	3 426,67	402 256,60	104,10	0,00
Total des recettes de gestion des services		**14 848 912,00**	**15 898 345,02**	**123 232,03**	**16 021 577,05**	**107,90**	**0,00**
76	Produits financiers	0,00	9,18	0,00	9,18	0,00	0,00
77	Produits spécifiques	0,00	7 646,47	0,00	7 646,47	0,00	0,00
78	Reprises amort., dépréciations, prov. (semi-budgétaires)	0,00	0,00	0,00	0,00	0,00	0,00
Total des recettes réelles et mixtes		**14 848 912,00**	**15 906 000,67**	**123 232,03**	**16 029 232,70**	**107,95**	**0,00**
042	*Opérations ordre transf. entre sections (2)*	*1 875,00*	*1 875,00*	*0,00*	*1 875,00*	*100,00*	*0,00*
043	*Opérations ordre intérieur de la section*	*0,00*	*0,00*	*0,00*	*0,00*	*0,00*	*0,00*
Total des recettes d'ordre (3)		**1 875,00**	**1 875,00**	**0,00**	**1 875,00**	**100,00**	**0,00**
Total des recettes de fonctionnement de l'exercice		**14 850 787,00**	**15 907 875,67**	**123 232,03**	**16 031 107,70**	**107,95**	**0,00**
002 Excédent de fonctionnement reporté de N-1		**1 693 618,00**					
Total des recettes de la section de fonctionnement		**16 544 405,00**	**15 907 875,67**	**123 232,03**	**16 031 107,70**		**0,00**

(1) Recettes justifiées non titrées.

(2) Les comptes 78 peuvent figurer dans le détail du chapitre si la collectivité a opté pour le régime des provisions budgétaires, conformément aux dispositions législatives et réglementaires applicables.

(3) *RF 042 = DI 040*

II - EXÉCUTION BUDGÉTAIRE	II
Dépenses d'investissement - Vue détaillée	**B1**

Chapitre / Article	Intitulé	Prévisions (a)	Émissions (b)	Annulations (c)	Réalisations nettes (d=b-c)	Solde prévisions / réalisations (a-d)
total chapitre 018	RSA					
2031	Frais d'études		6 928,09		6 928,09	
2051	Concessions et droits similaires		20 725,00		20 725,00	
total chapitre 20	Immobilisations incorporelles (sauf 204)	51 129,05	27 653,09		27 653,09	23 475,96
2041512	Bâtiments et installations		41 471,01		41 471,01	
20421	Biens mobiliers, matériel et études		3 600,08		3 600,08	
20422	Bâtiments et installations		13 145,00		13 145,00	
total chapitre 204	Subventions d'équipement versées	79 500,00	58 216,09		58 216,09	21 283,91
2115	Terrains bâtis		9 301,74	511,88	8 789,86	
2116	Cimetière		5 890,00		5 890,00	
2118	Autres terrains		6 757,50		6 757,50	
2128	Autres agencements et aménagements		140 378,40	61 317,60	79 060,80	
21312	Bâtiments scolaires		117 036,96		117 036,96	
21314	Bâtiments culturels et sportifs		409 597,35		409 597,35	
21318	Autres bâtiments publics		83 976,89		83 976,89	
21351	Bâtiments publics		246 840,62		246 840,62	
2151	Réseaux de voirie		199 347,60		199 347,60	
2152	Installations de voirie		174 452,40		174 452,40	
21534	Réseaux d'électrification		9 782,00		9 782,00	
215738	Autre matériel et outillage de voirie		9 215,56		9 215,56	
2158	Autres installations, matériel et outillage techniques		46 465,42		46 465,42	
2181	Installations générales, agencements et aménagements divers		9 960,00		9 960,00	
21828	Autres matériels de transport		46 674,06		46 674,06	
21831	Matériel informatique scolaire		38 664,19		38 664,19	
21838	Autre matériel informatique		106 672,79		106 672,79	
21841	Matériel de bureau et mobilier scolaires		38 940,73		38 940,73	

II - EXÉCUTION BUDGÉTAIRE	II
Dépenses d'investissement - Vue détaillée	**B1**

Chapitre / Article	Intitulé	Prévisions (a)	Émissions (b)	Annulations (c)	Réalisations nettes (d=b-c)	Solde prévisions / réalisations (a-d)
21848	Autres matériels de bureau et mobiliers		4 799,28		4 799,28	
2185	Matériel de téléphonie		25 123,20		25 123,20	
2188	Autres		25 299,93		25 299,93	
total chapitre 21	Immobilisations corporelles	2 532 920,35	1 755 176,62	61 829,48	1 693 347,14	839 573,21
total chapitre 22	Immobilisations reçues en affectation					
2313	Constructions		2 635 058,70	110 279,64	2 524 779,06	
238	Avances versées sur commandes d'immobilisations corporelles		5 032 760,00		5 032 760,00	
total chapitre 23	Immobilisations en cours (sauf 2324)	10 227 244,63	7 667 818,70	110 279,64	7 557 539,06	2 669 705,57
Total des dépenses d'équipement		**12 890 794,03**	**9 508 864,50**	**172 109,12**	**9 336 755,38**	**3 554 038,65**
total chapitre 10	Dotations, fonds divers et réserves					
total chapitre 13	Subventions d'investissement					
1641	Emprunts en euros		481 994,04		481 994,04	
165	Dépôts et cautionnements reçus		1 626,93		1 626,93	
total chapitre 16	Emprunts et dettes assimilées (sauf 1688 non budgétaire)	599 909,36	483 620,97		483 620,97	116 288,39
total chapitre 18	Compte de liaison : affectation (budgets annexes - régies non personnalisées)					
total chapitre 26	Participations et créances rattachées à des participations					
total chapitre 27	Autres immobilisations financières					
Total des dépenses financières		**599 909,36**	**483 620,97**		**483 620,97**	**116 288,39**
total	Chapitres d'opérations pour compte de tiers					
Total des dépenses réelles d'investissement		**13 490 703,39**	**9 992 485,47**	**172 109,12**	**9 820 376,35**	**3 670 327,04**
13916	*Autres établissements publics locaux*		*1 875,00*		*1 875,00*	
total chapitre 040	*Opérations d'ordre de transferts entre sections*	*1 875,00*	*1 875,00*		*1 875,00*	

II - EXÉCUTION BUDGÉTAIRE	II
Dépenses d'investissement - Vue détaillée	**B1**

Chapitre / Article	Intitulé	Prévisions (a)	Émissions (b)	Annulations (c)	Réalisations nettes (d=b-c)	Solde prévisions / réalisations (a-d)
2116	*Cimetière*		*8 503,28*		*8 503,28*	
2128	*Autres agencements et aménagements*		*49 461,00*		*49 461,00*	
21312	*Bâtiments scolaires*		*337 317,68*		*337 317,68*	
21314	*Bâtiments culturels et sportifs*		*34 296,24*		*34 296,24*	
21318	*Autres bâtiments publics*		*134 930,92*		*134 930,92*	
21351	*Bâtiments publics*		*7 080,00*		*7 080,00*	
2151	*Réseaux de voirie*		*1 680,00*		*1 680,00*	
21533	*Réseaux câblés*		*15 466,36*		*15 466,36*	
2313	*Constructions*		*63 335,17*		*63 335,17*	
total chapitre 041	*Opérations patrimoniales*	*1 502 500,00*	*652 070,65*		*652 070,65*	*850 429,35*
Total des dépenses d'ordre en investissement		***1 504 375,00***	***653 945,65***		***653 945,65***	***850 429,35***
Total des dépenses d'investissement de l'exercice		**14 995 078,39**	**10 646 431,12**	**172 109,12**	**10 474 322,00**	**4 520 756,39**
001 Solde d'exécution de la section d'investissement reporté		**785 181,61**				
Total des dépenses de la section d'investissement		**15 780 260,00**	**10 646 431,12**	**172 109,12**	**10 474 322,00**	**5 305 938,00**

II - EXÉCUTION BUDGÉTAIRE	II
Recettes d'investissement - Vue détaillée	**B2**

Chapitre / Article	Intitulé	Prévisions (a)	Émissions (b)	Annulations (c)	Réalisations nettes (d=b-c)	Solde prévisions / réalisations (a-d)
total chapitre 018	RSA					
1311	État et établissements nationaux		16 000,00		16 000,00	
1322	Régions		324 000,00		324 000,00	
1323	Départements		110 565,00		110 565,00	
total chapitre 13	Subventions d'investissement	2 254 220,00	450 565,00		450 565,00	1 803 655,00
1641	Emprunts en euros		4 501 800,00		4 501 800,00	
165	Dépôts et cautionnements reçus		2 542,82		2 542,82	
total chapitre 16	Emprunts et dettes assimilées	8 000 000,00	4 504 342,82		4 504 342,82	3 495 657,18
total chapitre 20	Immobilisations incorporelles (sauf 204)					
total chapitre 204	Subventions d'équipement versées					
total chapitre 21	Immobilisations corporelles					
total chapitre 22	Immobilisations reçues en affectation					
total chapitre 23	Immobilisations en cours (sauf 2324)					
10222	F.C.T.V.A.		705 050,41		705 050,41	
10226	Taxe d'aménagement		75 891,83		75 891,83	
1068	Excédents de fonctionnement capitalisés		1 082 140,00		1 082 140,00	
total chapitre 10	Dotations, fonds divers et réserves	1 773 540,00	1 863 082,24		1 863 082,24	-89 542,24
total chapitre 18	Compte de liaison : affectation (budgets annexes - régies non personnalisées)					
total chapitre 26	Participations et créances rattachées à des participations					
total chapitre 27	Autres immobilisations financières					
total chapitre 024	Produits des cessions d'immobilisations					
total	Chapitres d'opérations pour compte de tiers					
Total des recettes réelles d'investissement		**12 027 760,00**	**6 817 990,06**		**6 817 990,06**	**5 209 769,94**
total chapitre 021	*Virement de la section de fonctionnement*	*1 500 000,00*				

II - EXÉCUTION BUDGÉTAIRE	II
Recettes d'investissement - Vue détaillée	**B2**

Chapitre / Article	Intitulé	Prévisions (a)	Émissions (b)	Annulations (c)	Réalisations nettes (d=b-c)	Solde prévisions / réalisations (a-d)
2802	*Frais d'études, d'élaboration, de modifications et de révisions des documents d'urbanisme*		*5 193,64*		*5 193,64*	
28041512	*Bâtiments et installations*		*21 746,00*		*21 746,00*	
280421	*Biens mobiliers, matériel et études*		*3 257,01*		*3 257,01*	
280422	*Bâtiments et installations*		*8 536,00*		*8 536,00*	
2805	*Concessions, brevets, licences, droits et valeurs similaires*		*51 792,20*		*51 792,20*	
28088	*Autres immobilisations incorporelles*		*1 500,00*		*1 500,00*	
28121	*Plantations d'arbres et d'arbustes*		*113,00*		*113,00*	
28128	*Autres agencements et aménagements*		*32 018,92*		*32 018,92*	
281312	*Bâtiments scolaires*		*192,42*		*192,42*	
281318	*Autres bâtiments publics*		*955,17*		*955,17*	
281321	*Immeubles de rapport*		*4 924,00*		*4 924,00*	
281351	*Bâtiments publics*		*3 229,20*		*3 229,20*	
28151	*Réseaux de voirie*		*373,00*		*373,00*	
28152	*Installations de voirie*		*56 139,00*		*56 139,00*	
281533	*Réseaux câblés*		*233,00*		*233,00*	
281534	*Réseaux d'électrification*		*61,00*		*61,00*	
281568	*Autre matériel et outillage d'incendie et de défense civile*		*1 063,52*		*1 063,52*	
281572	*Matériel technique scolaire*		*1 625,00*		*1 625,00*	
2815731	*Matériel roulant*		*12 422,00*		*12 422,00*	
2815738	*Autre matériel et outillage de voirie*		*17 373,77*		*17 373,77*	
2815741	*Installations, matériel et outillage des cantines scolaires*		*9 536,00*		*9 536,00*	
281578	*Autre matériel technique*		*4 377,00*		*4 377,00*	
28158	*Autres installations, matériel et outillage techniques*		*43 034,18*		*43 034,18*	
28181	*Installations générales, agencements et aménagements divers*		*4 709,00*		*4 709,00*	

II - EXÉCUTION BUDGÉTAIRE	II
Recettes d'investissement - Vue détaillée	**B2**

Chapitre / Article	Intitulé	Prévisions (a)	Émissions (b)	Annulations (c)	Réalisations nettes (d=b-c)	Solde prévisions / réalisations (a-d)
281828	*Autres matériels de transport*		*80 210,04*		*80 210,04*	
281831	*Matériel informatique scolaire*		*42 140,08*	*101,00*	*42 039,08*	
281838	*Autre matériel informatique*		*62 516,72*	*446,00*	*62 070,72*	
281841	*Matériel de bureau et mobilier scolaires*		*36 043,09*	*186,00*	*35 857,09*	
281848	*Autres matériels de bureau et mobiliers*		*35 277,32*	*123,00*	*35 154,32*	
28185	*Matériel de téléphonie*		*18 497,00*		*18 497,00*	
28188	*Autres*		*106 439,38*		*106 439,38*	
total chapitre 040	*Opérations d'ordre de transferts entre sections*	*750 000,00*	*665 527,66*	*856,00*	*664 671,66*	*85 328,34*
2031	*Frais d'études*		*584 252,20*		*584 252,20*	
2033	*Frais d'insertion*		*4 483,28*		*4 483,28*	
238	*Avances versées sur commandes d'immobilisations corporelles*		*63 335,17*		*63 335,17*	
total chapitre 041	*Opérations patrimoniales*	*1 502 500,00*	*652 070,65*		*652 070,65*	*850 429,35*
Total des recettes d'ordre en investissement		***3 752 500,00***	***1 317 598,31***	***856,00***	***1 316 742,31***	***2 435 757,69***
Total des recettes d'investissement de l'exercice		**15 780 260,00**	**8 135 588,37**	**856,00**	**8 134 732,37**	**7 645 527,63**
001 Solde d'exécution de la section d'investissement reporté						
Total des recettes de la section d'investissement		**15 780 260,00**	**8 135 588,37**	**856,00**	**8 134 732,37**	**7 645 527,63**

II – EXECUTION BUDGETAIRE	II
OPERATIONS D'EQUIPEMENT – DETAIL DES CHAPITRES ET ARTICLES	C1

Cet état ne contient pas d'information.

II - EXÉCUTION BUDGÉTAIRE	II
Dépenses de fonctionnement - Vue détaillée	D1

Chapitre / Article	Intitulé	Prévisions (a)	Émissions (b)	Annulations (c)	Réalisations nettes (d=b-c)	Solde prévisions / réalisations (a-d)
6042	Achats de prestations de services (autres que terrains à aménager)		293 564,17	8 170,00	285 394,17	
60611	Eau et assainissement		70 289,84		70 289,84	
60612	Énergie - Électricité		548 949,32	18 976,10	529 973,22	
60622	Carburants		28 241,35	1 999,33	26 242,02	
60623	Alimentation		139 748,73	112,99	139 635,74	
60628	Autres fournitures non stockées		1 206,39		1 206,39	
60631	Fournitures d'entretien		45 340,63		45 340,63	
60632	Fournitures de petit équipement		45 674,37	342,60	45 331,77	
60633	Fournitures de voirie		2 404,02		2 404,02	
60636	Habillement et Vêtements de travail		20 629,94		20 629,94	
6064	Fournitures administratives		17 587,97	142,80	17 445,17	
6065	Livres, disques, cassettes ... (bibliothèques et médiathèques)		47,70		47,70	
60668	Autres produits pharmaceutiques		1 454,94		1 454,94	
6067	Fournitures scolaires		22 583,59	61,66	22 521,93	
6068	Autres matières et fournitures.		229 357,03	21 806,04	207 550,99	
611	Contrats de prestations de services		481 575,68	49 681,73	431 893,95	
6132	Locations immobilières		1 972,55		1 972,55	
61358	Autres		202 405,98	548,76	201 857,22	
614	Charges locatives et de copropriété		7 744,64	859,31	6 885,33	
61521	Terrains		12 181,50		12 181,50	
615221	Bâtiments publics		68 358,80	8 875,74	59 483,06	
615228	Autres bâtiments		73 080,85		73 080,85	
615231	Voiries		25 138,38		25 138,38	
615232	Réseaux		4 680,00		4 680,00	
61551	Matériel roulant		44 419,58		44 419,58	

II - EXÉCUTION BUDGÉTAIRE	II
Dépenses de fonctionnement - Vue détaillée	D1

Chapitre / Article	Intitulé	Prévisions (a)	Émissions (b)	Annulations (c)	Réalisations nettes (d=b-c)	Solde prévisions / réalisations (a-d)
61558	Autres biens mobiliers		28 816,10		28 816,10	
6156	Maintenance		199 258,24	219,25	199 038,99	
6161	Multirisques		67 623,23		67 623,23	
617	Études et recherches		88 520,92	6 664,53	81 856,39	
6182	Documentation générale et technique		13 603,37	431,67	13 171,70	
6184	Versements à des organismes de formation		28 371,70	1 455,00	26 916,70	
6188	Autres frais divers		6 545,77		6 545,77	
62268	Autres honoraires, conseils...		38 762,02		38 762,02	
6228	Divers		86 421,45	1 860,00	84 561,45	
6231	Annonces et insertions		13 073,40	148,21	12 925,19	
6232	Fêtes et cérémonies		58 746,15	920,00	57 826,15	
6234	Réceptions		17 098,71	65,50	17 033,21	
6236	Catalogues et imprimés		33 253,61		33 253,61	
6238	Divers		32 236,97		32 236,97	
6241	Transports de biens		7 500,00		7 500,00	
6245	Transports de personnes extérieures à la collectivité		399,20		399,20	
6247	Transports collectifs du personnel		89 768,47		89 768,47	
6251	Voyages, déplacements et missions		13 940,38	9,55	13 930,83	
6261	Frais d'affranchissement		17 808,73		17 808,73	
6262	Frais de télécommunications		28 731,22	3 140,28	25 590,94	
627	Services bancaires et assimilés.		2 579,47	13,20	2 566,27	
6281	Concours divers (cotisations...)		6 868,26	95,00	6 773,26	
6283	Frais de nettoyage des locaux		26 432,34		26 432,34	
62876	Au GFP de rattachement		7 595,00		7 595,00	
62878	A des tiers		157,60		157,60	
6288	Autres		133 313,17	17 153,00	116 160,17	

II - EXÉCUTION BUDGÉTAIRE	II
Dépenses de fonctionnement - Vue détaillée	D1

Chapitre / Article	Intitulé	Prévisions (a)	Émissions (b)	Annulations (c)	Réalisations nettes (d=b-c)	Solde prévisions / réalisations (a-d)
63512	Taxes foncières		38 402,00		38 402,00	
6378	Autres impôts, taxes et versements assimilés		175,61		175,61	
total chapitre 011	Charges à caractère général	4 022 125,00	3 474 641,04	143 752,25	3 330 888,79	691 236,21
6216	Personnel affecté par le GFP de rattachement		3 015,60		3 015,60	
6331	Versement mobilité		44 886,25		44 886,25	
6332	Cotisations versées au F.N.A.L.		21 375,44		21 375,44	
6336	Cotisations au CNFPT et au centre de gestion de la fonction publique territoriale		80 708,10		80 708,10	
64111	Rémunération principale		3 082 486,25		3 082 486,25	
64112	Supplément familial de traitement et indemnité de résidence		48 997,96		48 997,96	
64113	NBI		34 294,73		34 294,73	
64118	Autres indemnités.		940 615,98		940 615,98	
64131	Rémunérations		1 047 489,14		1 047 489,14	
64132	Supplément familial de traitement et indemnité de résidence		15 274,25		15 274,25	
64138	Primes et autres indemnités		272 942,11		272 942,11	
6417	Rémunérations des apprentis		68 740,32		68 740,32	
6451	Cotisations à l'U.R.S.S.A.F.		857 913,83		857 913,83	
6453	Cotisations aux caisses de retraite		1 134 008,65		1 134 008,65	
6454	Cotisations aux A.S.S.E.D.I.C		50 230,62		50 230,62	
6455	Cotisations pour assurance du personnel		225 579,73		225 579,73	
6457	Cotisations sociales liées à l'apprentissage		2 307,84		2 307,84	
6458	Cotisations aux autres organismes sociaux.		141 453,69		141 453,69	
6475	Médecine du travail, pharmacie		22 905,74		22 905,74	
6478	Autres charges sociales diverses		52 320,00		52 320,00	
6488	Autres		169 123,67		169 123,67	
total chapitre 012	Charges de personnel et frais assimilés	8 400 000,00	8 316 669,90		8 316 669,90	83 330,10

II - EXÉCUTION BUDGÉTAIRE	II
Dépenses de fonctionnement - Vue détaillée	**D1**

Chapitre / Article	Intitulé	Prévisions (a)	Émissions (b)	Annulations (c)	Réalisations nettes (d=b-c)	Solde prévisions / réalisations (a-d)
739215	Reversements conventionnels de fiscalité		764 931,00	406 956,00	357 975,00	
739218	Autres prélèvements pour reversements de fiscalité entre collectivités locales		219 568,00		219 568,00	
7392221	Fonds de péréquation des ressources communales et intercommunales		123 707,00		123 707,00	
total chapitre 014	Atténuations de produits	850 000,00	1 108 206,00	406 956,00	701 250,00	148 750,00
total chapitre 016	APA					
total chapitre 017	RSA/Régularisations de RMI					
65311	Indemnités de fonction		114 024,84		114 024,84	
65312	Frais de mission et de déplacement		422,53		422,53	
65313	Cotisations de retraite		7 476,48		7 476,48	
653172	Cotisations au fonds de financement de l'allocation de fin de mandat		108,46		108,46	
6541	Créances admises en non-valeur		3 057,55		3 057,55	
6542	Créances éteintes		6 006,21		6 006,21	
65561	Contributions au fonds de compensation des charges territoriales (établissement public de territoire)		96 349,58	28 343,00	68 006,58	
6558	Autres contributions obligatoires		50 126,32		50 126,32	
657341	Communes membres du GFP		14 587,00	6 500,00	8 087,00	
657363	CCAS/CIAS		25 000,00	10 000,00	15 000,00	
65748	Autres personnes de droit privé		290 255,15		290 255,15	
65811	Droits d'utilisation - informatique en nuage		74 282,84		74 282,84	
65818	Autres		26 225,19		26 225,19	
65888	Autres		434,60		434,60	
total chapitre 65	Autres charges de gestion courante (sauf 6586)	768 280,00	708 356,75	44 843,00	663 513,75	104 766,25
total chapitre 6586	Frais de fonctionnement des groupes d'élus (1)					
Total des dépenses de gestion des services		**14 040 405,00**	**13 607 873,69**	**595 551,25**	**13 012 322,44**	**1 028 082,56**

II - EXÉCUTION BUDGÉTAIRE	II
Dépenses de fonctionnement - Vue détaillée	**D1**

Chapitre / Article	Intitulé	Prévisions (a)	Émissions (b)	Annulations (c)	Réalisations nettes (d=b-c)	Solde prévisions / réalisations (a-d)
66111	Intérêts réglés à l'échéance		199 570,67		199 570,67	
total chapitre 66	Charges financières	210 895,00	199 570,67		199 570,67	11 324,33
673	Titres annulés (sur exercices antérieurs)		8 102,09		8 102,09	
total chapitre 67	Charges spécifiques	8 105,00	8 102,09		8 102,09	2,91
6817	Dotations aux dépréciations des actifs circulants		5 632,89		5 632,89	
total chapitre 68	Dotations aux provisions	35 000,00	5 632,89		5 632,89	29 367,11
Total des dépenses réelles et mixtes		**14 294 405,00**	**13 821 179,34**	**595 551,25**	**13 225 628,09**	**1 068 776,91**
total chapitre 023	*Virement à la section d'investissement*	*1 500 000,00*				
6811	*Dotations aux amortissements des immobilisations incorporelles et corporelles*		*664 671,66*		*664 671,66*	
total chapitre 042	*Opérations d'ordre de transfert entre sections*	*750 000,00*	*664 671,66*		*664 671,66*	*85 328,34*
total chapitre 043	*Opérations d'ordre à l'intérieur de la section de fonctionnement*					
Total des dépenses d'ordre de fonctionnement		***2 250 000,00***	***664 671,66***		***664 671,66***	***1 585 328,34***
Total des dépenses de fonctionnement de l'exercice		**16 544 405,00**	**14 485 851,00**	**595 551,25**	**13 890 299,75**	**2 654 105,25**
002 Résultat de fonctionnement reporté						
Total des dépenses de la section de fonctionnement		**16 544 405,00**	**14 485 851,00**	**595 551,25**	**13 890 299,75**	**2 654 105,25**

(1) Collectivités de plus de 100 000 habitants

II - EXÉCUTION BUDGÉTAIRE	II
Recettes de fonctionnement - Vue détaillée	D2

Chapitre / Article	Intitulé	Prévisions (a)	Émissions (b)	Annulations (c)	Réalisations nettes (d=b-c)	Solde prévisions / réalisations (a-d)
6419	Remboursements sur rémunérations du personnel		14 273,33		14 273,33	
6459	Remboursements sur charges de Sécurité Sociale et de prévoyance.		11 180,04		11 180,04	
6479	Remboursements sur autres charges sociales		145 976,00		145 976,00	
total chapitre 013	Atténuations de charges	58 500,00	171 429,37		171 429,37	-112 929,37
total chapitre 016	APA					
total chapitre 017	RSA/Régularisations de RMI					
7022	Coupes de bois		2 010,00		2 010,00	
70311	Concession dans les cimetières (produit net)		4 965,00	125,00	4 840,00	
70323	Redevance d'occupation du domaine public		14 481,76		14 481,76	
7062	Redevances et droits des services à caractère culturel		100 513,92		100 513,92	
7066	Redevances et droits des services à caractère social		373 051,80	19 659,92	353 391,88	
7067	Redevances et droits des services périscolaires et d'enseignement		332 645,50	25 413,55	307 231,95	
706888	Autres		810,60	172,20	638,40	
7078	Autres marchandises		1 434,43		1 434,43	
7083	Locations diverses (autres qu'immeubles)		800,00		800,00	
70841	à la collectivité de rattachement		14 887,27		14 887,27	
70845	aux communes membres du GFP		20 449,00		20 449,00	
70878	par des tiers		29 249,40		29 249,40	
7088	Autres produits d'activités annexes (abonnements et vente d'ouvrages...)		1 925,99		1 925,99	
total chapitre 70	Produits des services, du domaine et ventes diverses	776 110,00	897 224,67	45 370,67	851 854,00	-75 744,00
73211	Attribution de compensation		218 409,00		218 409,00	
73212	Dotation de solidarité communautaire		48 512,00		48 512,00	
73221	FNGIR		57 888,00		57 888,00	
total chapitre 73	Impôts et taxes (sauf 731)	336 921,00	324 809,00		324 809,00	12 112,00

II - EXÉCUTION BUDGÉTAIRE	II
Recettes de fonctionnement - Vue détaillée	D2

Chapitre / Article	Intitulé	Prévisions (a)	Émissions (b)	Annulations (c)	Réalisations nettes (d=b-c)	Solde prévisions / réalisations (a-d)
73111	Impôts directs locaux		8 908 238,00		8 908 238,00	
73118	Autres contributions directes		31 814,00		31 814,00	
73123	Taxe communale additionnelle aux droits de mutation ou à la taxe de publicité foncière		876 671,00		876 671,00	
73132	Taxe sur les pylônes électriques		358 644,00		358 644,00	
73141	Accise sur lélectricité		158 102,73		158 102,73	
73154	Droits de place		6 110,60		6 110,60	
total chapitre 731	Fiscalité locale	9 669 690,00	10 339 580,33		10 339 580,33	-669 890,33
742	Dotations aux élus locaux		163,00		163,00	
744	FCTVA		30 509,03		30 509,03	
74718	Autres		30 328,13	2 000,00	28 328,13	
7473	Départements		29 922,00		29 922,00	
74741	Communes membres du GFP		12 061,00		12 061,00	
74748	Autres communes		16 959,30	3 935,67	13 023,63	
74758	Autres groupements		12 611,35		12 611,35	
747888	Autres		184 049,25	35 666,64	148 382,61	
748312	D.C.R.T.P.		4 904,00	4 904,00		
74833	État - Compensation au titre des exonérations de taxes foncières		3 634 672,00		3 634 672,00	
74834	État - compensation au titre des exonérations de taxe d'habitation		10 811,00		10 811,00	
74836	Attribution du fonds départemental de péréquation de la taxe professionnelle		1 664,00		1 664,00	
7485	Dotation pour les titres sécurisés		9 500,00		9 500,00	
total chapitre 74	Dotations et participations	3 621 268,00	3 978 154,06	46 506,31	3 931 647,75	-310 379,75
752	Revenus des immeubles		302 621,22	9 201,71	293 419,51	
755	Dédits et pénalités perçus		100,00		100,00	
757351	GFP de rattachement		10 200,00		10 200,00	

II - EXÉCUTION BUDGÉTAIRE	II
Recettes de fonctionnement - Vue détaillée	**D2**

Chapitre / Article	Intitulé	Prévisions (a)	Émissions (b)	Annulations (c)	Réalisations nettes (d=b-c)	Solde prévisions / réalisations (a-d)
75738	Autres		3 772,00		3 772,00	
7584	Recouvrement sur créances admises en non valeur		509,00		509,00	
75883	Excédents sur opérations de gestion		67,45	67,45		
75888	Autres		94 256,09		94 256,09	
total chapitre 75	Autres produits de gestion courante	386 423,00	411 525,76	9 269,16	402 256,60	-15 833,60
Total des recettes de gestion des services		**14 848 912,00**	**16 122 723,19**	**101 146,14**	**16 021 577,05**	**-1 172 665,05**
761	Produits de participations		9,18		9,18	
total chapitre 76	Produits financiers		9,18		9,18	-9,18
773	Mandats annulés (sur exercices antérieurs) ou atteints par la déchéance quadriennale		7 646,47		7 646,47	
total chapitre 77	Produits spécifiques		7 646,47		7 646,47	-7 646,47
total chapitre 78	Reprises sur provisions					
Total des recettes réelles et mixtes		**14 848 912,00**	**16 130 378,84**	**101 146,14**	**16 029 232,70**	**-1 180 320,70**
777	*Recettes et quote-part des subventions d'investissement transférées au compte de résultat*		*1 875,00*		*1 875,00*	
total chapitre 042	*Opérations d'ordre de transfert entre sections*	*1 875,00*	*1 875,00*		*1 875,00*	
total chapitre 043	*Opérations d'ordre à l'intérieur de la section de fonctionnement*					
Total des recettes d'ordre de fonctionnement		***1 875,00***	***1 875,00***		***1 875,00***	
Total des recettes de fonctionnement de l'exercice		**14 850 787,00**	**16 132 253,84**	**101 146,14**	**16 031 107,70**	**-1 180 320,70**
002 Résultat de fonctionnement reporté		**1 693 618,00**				
Total des recettes de la section de fonctionnement		**16 544 405,00**	**16 132 253,84**	**101 146,14**	**16 031 107,70**	**513 297,30**

III – ÉTATS FINANCIERS	III
Bilan (en euros)	**A**

ACTIF	Note	Exercice N			Exercice N-1
		BRUT	amortissements, dépréciations	NET	NET
ACTIF IMMOBILISÉ					
IMMOBILISATIONS INCORPORELLES					
Subventions d'investissement versées		398 352,64	204 200,75	194 151,89	169 474,81
Autres immobilisations incorporelles		2 312 424,37	936 478,73	1 375 945,64	1 998 313,87
Immobilisations incorporelles en cours					
IMMOBILISATIONS CORPORELLES					
Terrains		16 216 671,18	405 003,50	15 811 667,68	15 692 882,75
Constructions		45 677 245,76	179 632,37	45 497 613,39	37 421 651,94
Réseaux et installations de voirie		7 812 271,89	135 469,21	7 676 802,68	7 357 834,68
Réseaux divers		1 244 361,20	3 368,30	1 240 992,90	1 216 038,54
Installations techniques, agencements et matériel		1 167 543,87	899 198,48	268 345,39	302 095,88
Immobilisations mises en concessions ou affermées					
Autres		6 086 190,14	5 171 440,96	914 749,18	1 001 674,03
Immobilisations corporelles en cours		11 838 448,92		11 838 448,92	10 997 329,54
DROITS DE RETOUR RELATIFS AUX BIENS MIS A DISPOSITION OU AFFECTÉS		125 937,31		125 937,31	125 937,31
IMMOBILISATIONS FINANCIÈRES		187 207,43		187 207,43	187 207,43
TOTAL ACTIF IMMOBILISÉ (I)		**93 066 654,71**	**7 934 792,30**	**85 131 862,41**	**76 470 440,78**
ACTIF CIRCULANT					
STOCKS					
CRÉANCES					
Créances sur des entités publiques, des organismes internationaux et la Commission européenne		186 502,42		186 502,42	139 173,07
Créances sur les redevables et comptes rattachés		100 859,18	5 632,89	95 226,29	116 432,56
Avances et acomptes versés par la collectivité					
Créances correspondant à des opérations pour compte de tiers					
Créances sur budgets annexes					
Créances sur les autres débiteurs		5 748,07		5 748,07	33 629,72
CHARGES CONSTATÉES D'AVANCE					

III – ÉTATS FINANCIERS	III
Bilan (en euros)	**A**

ACTIF	Note	Exercice N			Exercice N-1
		BRUT	amortissements, dépréciations	NET	NET
TOTAL ACTIF CIRCULANT (HORS TRÉSORERIE) (II)		**293 109,67**	**5 632,89**	**287 476,78**	**289 235,35**
TRÉSORERIE					
VALEURS MOBILIÈRES DE PLACEMENT					
DISPONIBILITÉS		1 353 138,28		1 353 138,28	2 473 754,49
AUTRES					
TOTAL TRÉSORERIE (III)		**1 353 138,28**		**1 353 138,28**	**2 473 754,49**
COMPTES DE REGULARISATION (dont primes de remboursement des obligations) (IV)		6,24		6,24	
ÉCARTS DE CONVERSION ACTIF (V)					
TOTAL GÉNÉRAL (I + II + III + IV + V)		**94 712 908,90**	**7 940 425,19**	**86 772 483,71**	**79 233 430,62**

III – ÉTATS FINANCIERS	III
Bilan (en euros)	**A**

FONDS PROPRES ET PASSIF	Note	Exercice N	Exercice N-1
FONDS PROPRES			
APPORTS NON RATTACHÉS A UN ACTIF DÉTERMINÉ			
Dotations		4 042 020,38	4 042 020,38
Fonds globalisés		12 945 293,23	12 164 350,99
SUBVENTIONS D'INVESTISSEMENT			
Rattachées à un actif amortissable		17 875,00	3 750,00
Rattachées à un actif non amortissable		4 264 467,41	3 829 902,41
NEUTRALISATIONS ET RÉGULARISATIONS		1 500 193,80	1 510 855,89
RÉSERVES		51 892 267,69	50 810 127,69
REPORT A NOUVEAU		1 693 618,98	1 315 576,49
RÉSULTAT DE L'EXERCICE		2 140 807,95	1 460 182,49
DROITS DU CONCÉDANT ET DE L'AFFERMANT			
DROITS DE L'AFFECTANT ET DU REMETTANT			
TOTAL FONDS PROPRES (I)		**78 496 544,44**	**75 136 766,34**
PASSIF			
PROVISIONS POUR RISQUES ET CHARGES			
PROVISIONS POUR RISQUES			
PROVISIONS POUR CHARGES			
TOTAL PROVISIONS POUR RISQUES ET CHARGES (1)			
DETTES FINANCIÈRES			
EMPRUNTS OBLIGATAIRES			
EMPRUNTS SOUSCRITS AUPRÈS DES ÉTABLISSEMENTS DE CRÉDIT		7 336 089,89	3 316 283,93
DETTES FINANCIÈRES ET AUTRES EMPRUNTS		8 883,77	7 967,88
TOTAL DETTES FINANCIÈRES (2)		**7 344 973,66**	**3 324 251,81**
DETTES NON FINANCIÈRES			
Dettes fournisseurs et comptes rattachés		541 488,23	343 116,25
Dettes fiscales et sociales		1 626,70	406 956,00
Avances et acomptes reçus			
Dettes correspondant à des opérations pour compte de tiers			

III – ÉTATS FINANCIERS	III
Bilan (en euros)	**A**

FONDS PROPRES ET PASSIF	Note	Exercice N	Exercice N-1
Fonds gérés par la collectivité			
Dettes sur budgets annexes			
Autres dettes non financières		387 190,10	22 035,09
PRODUITS CONSTATÉS D'AVANCE			
TOTAL DETTES NON FINANCIÈRES (3)		**930 305,03**	**772 107,34**
TRÉSORERIE			
AUTRES ÉLÉMENTS DE TRÉSORERIE PASSIVE			
TOTAL TRÉSORERIE (4)			
TOTAL PASSIF (II) = (1+2+3+4)		**8 275 278,69**	**4 096 359,15**
COMPTES DE RÉGULARISATION (III)		660,58	305,13
ÉCARTS DE CONVERSION PASSIF (IV)			
TOTAL GÉNÉRAL (I+II+III+IV)		**86 772 483,71**	**79 233 430,62**

III – ÉTATS FINANCIERS	III
Compte de résultat (en euros)	**B**

	Note	Exercice N	Exercice N-1	Variation
PRODUITS DE FONCTIONNEMENT				
PRODUITS SANS CONTREPARTIE DIRECTE (ou subventions et produits assimilés)				
Dotations de l'état		30 672,03	14 605,13	16 066,90
Participations		244 328,72	318 377,62	-74 048,90
Compensations, autres attributions et autres participations		3 656 647,00	3 417 450,00	239 197,00
Dons et legs				
Impôts et taxes		9 963 139,33	9 375 412,76	587 726,57
PRODUITS AVEC CONTREPARTIE DIRECTE				
Ventes de biens ou prestations de services		851 854,00	818 143,37	33 710,63
Produits des cessions d'actifs			23 740,00	-23 740,00
Autres produits de gestion		409 903,07	411 405,26	-1 502,19
Production stockée et immobilisée				
AUTRES PRODUITS				
Reprises sur amortissement, dépréciations, provisions et transferts de charges				
Reprises du financement rattaché à un actif		1 875,00	1 875,00	
Neutralisation des amortissements, dépréciations et provisions				
Neutralisation des moins-values de cession				
TOTAL PRODUITS DE FONCTIONNEMENT (I)		**15 158 419,15**	**14 381 009,14**	**777 410,01**
CHARGES DE FONCTIONNEMENT				
Achats et charges externes		3 295 326,78	3 447 439,78	-152 113,00
Charges de personnel		7 995 255,14	7 807 772,49	187 482,65
Dont salaires, traitements et rémunérations diverses		*5 665 691,08*	*5 543 546,36*	*122 144,72*
Dont charges sociales		*2 329 564,06*	*2 264 226,13*	*65 337,93*
Indemnités des élus (et membres du CESR)		122 032,31	126 938,57	-4 906,26
Autres charges de fonctionnement (dont pertes sur créances irrécouvrables)		118 108,48	59 339,73	58 768,75
Impôts et taxes		185 547,40	193 539,86	-7 992,46
Dotations aux amortissements, dépréciations, provisions		670 304,55	666 002,17	4 302,38
Valeurs nettes comptables des éléments d'actifs cédés				
Neutralisation des dépréciations et provisions				

III – ÉTATS FINANCIERS	III
Compte de résultat (en euros)	**B**

	Note	Exercice N	Exercice N-1	Variation
Neutralisation des plus-values de cession			23 740,00	-23 740,00
TOTAL CHARGES DE FONCTIONNEMENT (II)		**12 386 574,66**	**12 324 772,60**	**61 802,06**
CHARGES D'INTERVENTION				
Dispositifs d'intervention pour compte propre		381 348,73	447 779,79	-66 431,06
Dont ménages				
Dont personnes morales de droit privé		*290 255,15*	*289 062,72*	*1 192,43*
Dont collectivités territoriales		*8 087,00*	*10 498,11*	*-2 411,11*
Dont autres organismes publics		*83 006,58*	*148 218,96*	*-65 212,38*
Dont établissements d'enseignement				
Charges résultant de la mise en jeu de la garantie de la collectivité				
Autres charges		50 126,32	42 365,43	7 760,89
TOTAL CHARGES D'INTERVENTION (III)		**431 475,05**	**490 145,22**	**-58 670,17**
PRODUITS (ou CHARGES) NETS DE L'ACTIVITE (IV = I - II - III)		**2 340 369,44**	**1 566 091,32**	**774 278,12**
PRODUITS FINANCIERS				
Produits des participations et des prêts		9,18	9,49	-0,31
Produits des valeurs mobilières de placement				
Produits nets sur cessions de valeurs mobilières de placement				
Autres produits financiers				
Reprises sur amortissements, dépréciations, provisions financières et transferts de charges				
TOTAL PRODUITS FINANCIERS (V)		**9,18**	**9,49**	**-0,31**
CHARGES FINANCIERES				
Charges d'intérêts		199 570,67	105 918,32	93 652,35
Charges nettes sur cessions de valeurs mobilières de placement				
Autres charges financières				
Dotations aux amortissements, aux dépréciations et aux provisions financières				
TOTAL CHARGES FINANCIERES (VI)		**199 570,67**	**105 918,32**	**93 652,35**
PRODUITS (ou CHARGES) FINANCIERS NETS (VII = V - VI)		**-199 561,49**	**-105 908,83**	**-93 652,66**
RESULTAT DE L'EXERCICE (VIII = IV + VII)		**2 140 807,95**	**1 460 182,49**	**680 625,46**

III – ÉTATS FINANCIERS	III
Annexe	**C**

L’annexe est une pièce jointe au compte financier unique pour les collectivités ayant recours à la certification des comptes.

Pour les autres collectivités, cet état est SANS OBJET.

III – ÉTATS FINANCIERS | III

Balance des comptes | D

Numéro de compte	Libellé du compte	Balance d'entrée		Opérations non budgétaires		Opérations budgétaires		Total		Soldes	
		Débit	Crédit	Débit	Crédit	Débit	Crédit	Débit	Crédit	Débit	Crédit
1021	Dotations		4 006 778,29						4 006 778,29		4 006 778,29
10222	F.C.T.V.A.		9 687 283,49				705 050,41		10 392 333,90		10 392 333,90
10226	Taxe d'aménagement		1 628 279,22				75 891,83		1 704 171,05		1 704 171,05
10228	Autres fonds d'investissement		848 788,28						848 788,28		848 788,28
	Sous Total compte 1022		**12 164 350,99**				**780 942,24**		**12 945 293,23**		**12 945 293,23**
10251	Dons et legs en capital		35 242,09						35 242,09		35 242,09
	Sous Total compte 1025		**35 242,09**						**35 242,09**		**35 242,09**
	Sous Total compte 102		**16 206 371,37**				**780 942,24**		**16 987 313,61**		**16 987 313,61**
1068	Excédents de fonctionnement capitalisés		50 810 127,69				1 082 140,00		51 892 267,69		51 892 267,69
	Sous Total compte 106		**50 810 127,69**				**1 082 140,00**		**51 892 267,69**		**51 892 267,69**
	Sous Total compte 10		**67 016 499,06**				**1 863 082,24**		**68 879 581,30**		**68 879 581,30**
110	Report à nouveau (solde créditeur)		1 315 576,49	1 082 140,00	1 460 182,49			1 082 140,00	2 775 758,98		1 693 618,98
	Sous Total compte 11		**1 315 576,49**	**1 082 140,00**	**1 460 182,49**			**1 082 140,00**	**2 775 758,98**		**1 693 618,98**
12	RÉSULTAT DE L'EXERCICE (Excédentaire ou		1 460 182,49	1 460 182,49				1 460 182,49	1 460 182,49		
	Sous Total compte 12		**1 460 182,49**	**1 460 182,49**				**1 460 182,49**	**1 460 182,49**		
1311	État et établissements nationaux						16 000,00		16 000,00		16 000,00
1316	Autres établissements publics locaux		15 000,00						15 000,00		15 000,00
	Sous Total compte 131		**15 000,00**				**16 000,00**		**31 000,00**		**31 000,00**
1321	État et établissements nationaux		72 620,00						72 620,00		72 620,00
1322	Régions		1 129 746,70				324 000,00		1 453 746,70		1 453 746,70
1323	Départements		1 594 740,54				110 565,00		1 705 305,54		1 705 305,54
1326	Autres établissements publics locaux		3 000,00						3 000,00		3 000,00

III – ÉTATS FINANCIERS | III

Balance des comptes | D

Numéro de compte	Libellé du compte	Balance d'entrée		Opérations non budgétaires		Opérations budgétaires		Total		Soldes	
		Débit	Crédit	Débit	Crédit	Débit	Crédit	Débit	Crédit	Débit	Crédit
1328	Autres		997 415,77						997 415,77		997 415,77
	Sous Total compte 132		**3 797 523,01**				**434 565,00**		**4 232 088,01**		**4 232 088,01**
1345	Amendes de radars automatiques et amende		4 571,17						4 571,17		4 571,17
	Sous Total compte 134		**4 571,17**						**4 571,17**		**4 571,17**
1381	État et établissements nationaux		27 808,23						27 808,23		27 808,23
	Sous Total compte 138		**27 808,23**						**27 808,23**		**27 808,23**
13916	Autres établissements publics locaux	11 250,00				1 875,00		13 125,00		13 125,00	
	Sous Total compte 1391	**11 250,00**				**1 875,00**		**13 125,00**		**13 125,00**	
	Sous Total compte 139	**11 250,00**				**1 875,00**		**13 125,00**		**13 125,00**	
	Sous Total compte 13	**11 250,00**	**3 844 902,41**			**1 875,00**	**450 565,00**	**13 125,00**	**4 295 467,41**		**4 282 342,41**
1641	Emprunts en euros		3 316 283,93			481 994,04	4 501 800,00	481 994,04	7 818 083,93		7 336 089,89
	Sous Total compte 164		**3 316 283,93**			**481 994,04**	**4 501 800,00**	**481 994,04**	**7 818 083,93**		**7 336 089,89**
165	Dépôts et cautionnements reçus		7 967,88			1 626,93	2 542,82	1 626,93	10 510,70		8 883,77
	Sous Total compte 16		**3 324 251,81**			**483 620,97**	**4 504 342,82**	**483 620,97**	**7 828 594,63**		**7 344 973,66**
192	Plus ou moins-values sur cessions d'immo		1 394 139,85						1 394 139,85		1 394 139,85
193	Autres neutralisations et régularisation		116 716,04	10 662,09				10 662,09	116 716,04		106 053,95
	Sous Total compte 19		**1 510 855,89**	**10 662,09**				**10 662,09**	**1 510 855,89**		**1 500 193,80**
	Total classe 1	**11 250,00**	**78 472 268,15**	**2 552 984,58**	**1 460 182,49**	**485 495,97**	**6 817 990,06**	**3 049 730,55**	**86 750 440,70**	**13 125,00**	**83 713 835,15**
202	Frais d'études, d'élaboration, de modifi	209 868,24			2 800,00			209 868,24	2 800,00	207 068,24	
2031	Frais d'études	1 608 580,34				6 928,09	584 252,20	1 615 508,43	584 252,20	1 031 256,23	
2033	Frais d'insertion	5 892,56					4 483,28	5 892,56	4 483,28	1 409,28	
	Sous Total compte 203	**1 614 472,90**				**6 928,09**	**588 735,48**	**1 621 400,99**	**588 735,48**	**1 032 665,51**	

III – ÉTATS FINANCIERS

III

Balance des comptes

D

Numéro de compte	Libellé du compte	Balance d'entrée		Opérations non budgétaires		Opérations budgétaires		Total		Soldes	
		Débit	Crédit	Débit	Crédit	Débit	Crédit	Débit	Crédit	Débit	Crédit
2041512	Bâtiments et installations	335 331,90				41 471,01		376 802,91		376 802,91	
	Sous Total compte 204151	**335 331,90**				**41 471,01**		**376 802,91**		**376 802,91**	
	Sous Total compte 20415	**335 331,90**				**41 471,01**		**376 802,91**		**376 802,91**	
	Sous Total compte 2041	**335 331,90**				**41 471,01**		**376 802,91**		**376 802,91**	
20421	Biens mobiliers, matériel et études	4 871,01			5 221,01	3 600,08		8 471,09	5 221,01	3 250,08	
20422	Bâtiments et installations	12 786,65			7 632,00	13 145,00		25 931,65	7 632,00	18 299,65	
	Sous Total compte 2042	**17 657,66**			**12 853,01**	**16 745,08**		**34 402,74**	**12 853,01**	**21 549,73**	
	Sous Total compte 204	**352 989,56**			**12 853,01**	**58 216,09**		**411 205,65**	**12 853,01**	**398 352,64**	
2051	Concessions et droits similaires	937 865,62				20 725,00		958 590,62		958 590,62	
	Sous Total compte 205	**937 865,62**				**20 725,00**		**958 590,62**		**958 590,62**	
2088	Autres immobilisations incorporelles	114 100,00						114 100,00		114 100,00	
	Sous Total compte 208	**114 100,00**						**114 100,00**		**114 100,00**	
	Sous Total compte 20	**3 229 296,32**			**15 653,01**	**85 869,18**	**588 735,48**	**3 315 165,50**	**604 388,49**	**2 710 777,01**	
2111	Terrains nus	5 606 952,03						5 606 952,03		5 606 952,03	
2112	Terrains de voirie	41 666,85						41 666,85		41 666,85	
2113	Terrains aménagés autres que voirie	81 594,17						81 594,17		81 594,17	
2115	Terrains bâtis	3 942 485,78				9 301,74	511,88	3 951 787,52	511,88	3 951 275,64	
2116	Cimetière	557 566,67				14 393,28		571 959,95		571 959,95	
2117	Bois et forêts	210 774,22						210 774,22		210 774,22	
2118	Autres terrains	138 140,71				6 757,50		144 898,21		144 898,21	
	Sous Total compte 211	**10 579 180,43**				**30 452,52**	**511,88**	**10 609 632,95**	**511,88**	**10 609 121,07**	
2121	Plantations d'arbres et d'arbustes	10 750,91			7 862,09			10 750,91	7 862,09	2 888,82	

III – ÉTATS FINANCIERS | III

Balance des comptes | D

Numéro de compte	Libellé du compte	Balance d'entrée		Opérations non budgétaires		Opérations budgétaires		Total		Soldes	
		Débit	Crédit	Débit	Crédit	Débit	Crédit	Débit	Crédit	Débit	Crédit
2128	Autres agencements et aménagements	5 475 822,99		316,50		189 839,40	61 317,60	5 665 978,89	61 317,60	5 604 661,29	
	Sous Total compte 212	**5 486 573,90**		**316,50**	**7 862,09**	**189 839,40**	**61 317,60**	**5 676 729,80**	**69 179,69**	**5 607 550,11**	
21311	Bâtiments administratifs	7 014 722,80						7 014 722,80		7 014 722,80	
21312	Bâtiments scolaires	7 724 445,81		2 494 665,21		454 354,64		10 673 465,66		10 673 465,66	
21314	Bâtiments culturels et sportifs	9 281 443,96		2 543 354,40		443 893,59		12 268 691,95		12 268 691,95	
21316	Équipements du cimetière	55 280,62						55 280,62		55 280,62	
21318	Autres bâtiments publics	11 285 286,43		2 690,63		218 907,81		11 506 884,87		11 506 884,87	
	Sous Total compte 2131	**35 361 179,62**		**5 040 710,24**		**1 117 156,04**		**41 519 045,90**		**41 519 045,90**	
21321	Immeubles de rapport	1 055 054,07		1 673 475,34				2 728 529,41		2 728 529,41	
	Sous Total compte 2132	**1 055 054,07**		**1 673 475,34**				**2 728 529,41**		**2 728 529,41**	
21351	Bâtiments publics	508 191,40				253 920,62		762 112,02		762 112,02	
	Sous Total compte 2135	**508 191,40**				**253 920,62**		**762 112,02**		**762 112,02**	
2138	Autres constructions	667 558,43						667 558,43		667 558,43	
	Sous Total compte 213	**37 591 983,52**		**6 714 185,58**		**1 371 076,66**		**45 677 245,76**		**45 677 245,76**	
2151	Réseaux de voirie	7 100 012,56				201 027,60		7 301 040,16		7 301 040,16	
2152	Installations de voirie	336 779,33				174 452,40		511 231,73		511 231,73	
21531	Réseaux d'adduction d'eau	338 010,33						338 010,33		338 010,33	
21532	Réseaux d'assainissement	178 198,56						178 198,56		178 198,56	
21533	Réseaux câblés	687 735,93				15 466,36		703 202,29		703 202,29	
21534	Réseaux d'électrification	13 388,32				9 782,00		23 170,32		23 170,32	
21538	Autres réseaux	1 779,70						1 779,70		1 779,70	
	Sous Total compte 2153	**1 219 112,84**				**25 248,36**		**1 244 361,20**		**1 244 361,20**	

III – ÉTATS FINANCIERS | III

Balance des comptes | D

Numéro de compte	Libellé du compte	Balance d'entrée		Opérations non budgétaires		Opérations budgétaires		Total		Soldes	
		Débit	Crédit	Débit	Crédit	Débit	Crédit	Débit	Crédit	Débit	Crédit
21568	Autre matériel et outillage d'incendie e	48 562,09						48 562,09		48 562,09	
	Sous Total compte 2156	**48 562,09**						**48 562,09**		**48 562,09**	
21572	Matériel technique scolaire	8 126,71						8 126,71		8 126,71	
215731	Matériel roulant	153 410,83						153 410,83		153 410,83	
215738	Autre matériel et outillage de voirie	406 797,24			19 375,20	9 215,56		416 012,80	19 375,20	396 637,60	
	Sous Total compte 21573	**560 208,07**			**19 375,20**	**9 215,56**		**569 423,63**	**19 375,20**	**550 048,43**	
215741	Installations, matériel et outillage des	47 683,52						47 683,52		47 683,52	
	Sous Total compte 21574	**47 683,52**						**47 683,52**		**47 683,52**	
21578	Autre matériel technique	21 886,58						21 886,58		21 886,58	
	Sous Total compte 2157	**637 904,88**			**19 375,20**	**9 215,56**		**647 120,44**	**19 375,20**	**627 745,24**	
2158	Autres installations, matériel et outill	444 771,12				46 465,42		491 236,54		491 236,54	
	Sous Total compte 215	**9 787 142,82**			**19 375,20**	**456 409,34**		**10 243 552,16**	**19 375,20**	**10 224 176,96**	
21611	Biens sous-jacents	60 727,26						60 727,26		60 727,26	
	Sous Total compte 2161	**60 727,26**						**60 727,26**		**60 727,26**	
	Sous Total compte 216	**60 727,26**						**60 727,26**		**60 727,26**	
2181	Installations générales, agencements et	21 416,94				9 960,00		31 376,94		31 376,94	
21828	Autres matériels de transport	1 064 505,10			72 238,62	46 674,06		1 111 179,16	72 238,62	1 038 940,54	
	Sous Total compte 2182	**1 064 505,10**			**72 238,62**	**46 674,06**		**1 111 179,16**	**72 238,62**	**1 038 940,54**	
21831	Matériel informatique scolaire	340 515,71			3 686,40	38 664,19		379 179,90	3 686,40	375 493,50	
21838	Autre matériel informatique	1 209 721,36			41 289,26	106 672,79		1 316 394,15	41 289,26	1 275 104,89	
	Sous Total compte 2183	**1 550 237,07**			**44 975,66**	**145 336,98**		**1 695 574,05**	**44 975,66**	**1 650 598,39**	

III – ÉTATS FINANCIERS

III

Balance des comptes

D

Numéro de compte	Libellé du compte	Balance d'entrée		Opérations non budgétaires		Opérations budgétaires		Total		Soldes	
		Débit	Crédit	Débit	Crédit	Débit	Crédit	Débit	Crédit	Débit	Crédit
21841	Matériel de bureau et mobilier scolaires	306 453,86				38 940,73		345 394,59		345 394,59	
21848	Autres matériels de bureau et mobiliers	636 910,95				4 799,28		641 710,23		641 710,23	
	Sous Total compte 2184	**943 364,81**				**43 740,01**		**987 104,82**		**987 104,82**	
2185	Matériel de téléphonie					25 123,20		25 123,20		25 123,20	
2188	Autres	2 269 923,70		1 917,60	4 822,24	25 299,93		2 297 141,23	4 822,24	2 292 318,99	
	Sous Total compte 218	**5 849 447,62**		**1 917,60**	**122 036,52**	**296 134,18**		**6 147 499,40**	**122 036,52**	**6 025 462,88**	
	Sous Total compte 21	**69 355 055,55**		**6 716 419,68**	**149 273,81**	**2 343 912,10**	**61 829,48**	**78 415 387,33**	**211 103,29**	**78 204 284,04**	
2313	Constructions	8 900 649,19			6 716 419,68	2 698 393,87	110 279,64	11 599 043,06	6 826 699,32	4 772 343,74	
	Sous Total compte 231	**8 900 649,19**			**6 716 419,68**	**2 698 393,87**	**110 279,64**	**11 599 043,06**	**6 826 699,32**	**4 772 343,74**	
238	Avances versées sur commandes d'immobili	2 096 680,35				5 032 760,00	63 335,17	7 129 440,35	63 335,17	7 066 105,18	
	Sous Total compte 23	**10 997 329,54**			**6 716 419,68**	**7 731 153,87**	**173 614,81**	**18 728 483,41**	**6 890 034,49**	**11 838 448,92**	
2423	d'établissements publics de coopération	125 937,31						125 937,31		125 937,31	
	Sous Total compte 242	**125 937,31**						**125 937,31**		**125 937,31**	
	Sous Total compte 24	**125 937,31**						**125 937,31**		**125 937,31**	
261	Titres de participation	187 112,00						187 112,00		187 112,00	
	Sous Total compte 26	**187 112,00**						**187 112,00**		**187 112,00**	
272	Titres immobilisés (droits de créance)	95,43						95,43		95,43	
	Sous Total compte 27	**95,43**						**95,43**		**95,43**	
2802	Frais d'études, d'élaboration, de modifi						5 193,64		5 193,64		5 193,64
28031	Frais d'études		321,77						321,77		321,77
	Sous Total compte 2803		**321,77**						**321,77**		**321,77**

III – ÉTATS FINANCIERS | III

Balance des comptes | D

Numéro de compte	Libellé du compte	Balance d'entrée		Opérations non budgétaires		Opérations budgétaires		Total		Soldes	
		Débit	Crédit	Débit	Crédit	Débit	Crédit	Débit	Crédit	Débit	Crédit
28041512	Bâtiments et installations		174 117,75				21 746,00		195 863,75		195 863,75
	Sous Total compte 2804151		**174 117,75**				**21 746,00**		**195 863,75**		**195 863,75**
	Sous Total compte 280415		**174 117,75**				**21 746,00**		**195 863,75**		**195 863,75**
	Sous Total compte 28041		**174 117,75**				**21 746,00**		**195 863,75**		**195 863,75**
280421	Biens mobiliers, matériel et études		3 423,00	5 221,01			3 257,01	5 221,01	6 680,01		1 459,00
280422	Bâtiments et installations		5 974,00	7 632,00			8 536,00	7 632,00	14 510,00		6 878,00
	Sous Total compte 28042		**9 397,00**	**12 853,01**			**11 793,01**	**12 853,01**	**21 190,01**		**8 337,00**
	Sous Total compte 2804		**183 514,75**	**12 853,01**			**33 539,01**	**12 853,01**	**217 053,76**		**204 200,75**
2805	Concessions, brevets, licences, droits e		877 671,12				51 792,20		929 463,32		929 463,32
28088	Autres immobilisations incorporelles						1 500,00		1 500,00		1 500,00
	Sous Total compte 2808						**1 500,00**		**1 500,00**		**1 500,00**
	Sous Total compte 280		**1 061 507,64**	**12 853,01**			**92 024,85**	**12 853,01**	**1 153 532,49**		**1 140 679,48**
28121	Plantations d'arbres et d'arbustes						113,00		113,00		113,00
28128	Autres agencements et aménagements		372 871,58				32 018,92		404 890,50		404 890,50
	Sous Total compte 2812		**372 871,58**				**32 131,92**		**405 003,50**		**405 003,50**
281312	Bâtiments scolaires		3 220,67				192,42		3 413,09		3 413,09
281314	Bâtiments culturels et sportifs		11 876,28						11 876,28		11 876,28
281318	Autres bâtiments publics		56 381,50				955,17		57 336,67		57 336,67
	Sous Total compte 28131		**71 478,45**				**1 147,59**		**72 626,04**		**72 626,04**
281321	Immeubles de rapport						4 924,00		4 924,00		4 924,00
	Sous Total compte 28132						**4 924,00**		**4 924,00**		**4 924,00**
281351	Bâtiments publics		98 853,13				3 229,20		102 082,33		102 082,33

III – ÉTATS FINANCIERS | III

Balance des comptes | D

Numéro de compte	Libellé du compte	Balance d'entrée		Opérations non budgétaires		Opérations budgétaires		Total		Soldes	
		Débit	Crédit	Débit	Crédit	Débit	Crédit	Débit	Crédit	Débit	Crédit
	Sous Total compte 28135		**98 853,13**				**3 229,20**		**102 082,33**		**102 082,33**
	Sous Total compte 2813		**170 331,58**				**9 300,79**		**179 632,37**		**179 632,37**
28151	Réseaux de voirie		4 849,00				373,00		5 222,00		5 222,00
28152	Installations de voirie		74 108,21				56 139,00		130 247,21		130 247,21
281533	Réseaux câblés		3 074,30				233,00		3 307,30		3 307,30
281534	Réseaux d'électrification						61,00		61,00		61,00
	Sous Total compte 28153		**3 074,30**				**294,00**		**3 368,30**		**3 368,30**
281568	Autre matériel et outillage d'incendie e		43 022,57				1 063,52		44 086,09		44 086,09
	Sous Total compte 28156		**43 022,57**				**1 063,52**		**44 086,09**		**44 086,09**
281572	Matériel technique scolaire		1 207,00				1 625,00		2 832,00		2 832,00
2815731	Matériel roulant		100 778,16				12 422,00		113 200,16		113 200,16
2815738	Autre matériel et outillage de voirie		342 579,07	19 375,20			17 373,77	19 375,20	359 952,84		340 577,64
	Sous Total compte 281573		**443 357,23**	**19 375,20**			**29 795,77**	**19 375,20**	**473 153,00**		**453 777,80**
2815741	Installations, matériel et outillage des						9 536,00		9 536,00		9 536,00
	Sous Total compte 281574						**9 536,00**		**9 536,00**		**9 536,00**
281578	Autre matériel technique		4 339,00				4 377,00		8 716,00		8 716,00
	Sous Total compte 28157		**448 903,23**	**19 375,20**			**45 333,77**	**19 375,20**	**494 237,00**		**474 861,80**
28158	Autres installations, matériel et outill		337 216,41				43 034,18		380 250,59		380 250,59
	Sous Total compte 2815		**911 173,72**	**19 375,20**			**146 237,47**	**19 375,20**	**1 057 411,19**		**1 038 035,99**
28181	Installations générales, agencements et		3 820,00				4 709,00		8 529,00		8 529,00
281828	Autres matériels de transport		782 289,21	72 238,62			80 210,04	72 238,62	862 499,25		790 260,63
	Sous Total compte 28182		**782 289,21**	**72 238,62**			**80 210,04**	**72 238,62**	**862 499,25**		**790 260,63**

III – ÉTATS FINANCIERS

III

Balance des comptes

D

Numéro de compte	Libellé du compte	Balance d'entrée		Opérations non budgétaires		Opérations budgétaires		Total		Soldes	
		Débit	Crédit	Débit	Crédit	Débit	Crédit	Débit	Crédit	Débit	Crédit
281831	Matériel informatique scolaire		283 974,86	3 686,40		101,00	42 140,08	3 787,40	326 114,94		322 327,54
281838	Autre matériel informatique		1 120 989,12	41 289,26		446,00	62 516,72	41 735,26	1 183 505,84		1 141 770,58
	Sous Total compte 28183		**1 404 963,98**	**44 975,66**		**547,00**	**104 656,80**	**45 522,66**	**1 509 620,78**		**1 464 098,12**
281841	Matériel de bureau et mobilier scolaires		195 740,54			186,00	36 043,09	186,00	231 783,63		231 597,63
281848	Autres matériels de bureau et mobiliers		547 257,44			123,00	35 277,32	123,00	582 534,76		582 411,76
	Sous Total compte 28184		**742 997,98**			**309,00**	**71 320,41**	**309,00**	**814 318,39**		**814 009,39**
28185	Matériel de téléphonie						18 497,00		18 497,00		18 497,00
28188	Autres		1 974 429,68	4 822,24			106 439,38	4 822,24	2 080 869,06		2 076 046,82
	Sous Total compte 2818		**4 908 500,85**	**122 036,52**		**856,00**	**385 832,63**	**122 892,52**	**5 294 333,48**		**5 171 440,96**
	Sous Total compte 281		**6 362 877,73**	**141 411,72**		**856,00**	**573 502,81**	**142 267,72**	**6 936 380,54**		**6 794 112,82**
	Sous Total compte 28		**7 424 385,37**	**154 264,73**		**856,00**	**665 527,66**	**155 120,73**	**8 089 913,03**		**7 934 792,30**
	Total classe 2	**83 894 826,15**	**7 424 385,37**	**6 870 684,41**	**6 881 346,50**	**10 161 791,15**	**1 489 707,43**	**100 927 301,71**	**15 795 439,30**	**93 066 654,71**	**7 934 792,30**
4011	Fournisseurs		144 456,90	3 187 318,93	3 251 659,63			3 187 318,93	3 396 116,53		208 797,60
	Sous Total compte 401		**144 456,90**	**3 187 318,93**	**3 251 659,63**			**3 187 318,93**	**3 396 116,53**		**208 797,60**
4041	Fournisseurs d'immobilisations			9 401 454,98	9 466 246,75			9 401 454,98	9 466 246,75		64 791,77
40471	Fournisseurs d'immobilisations - Retenue		59 441,27	22 705,48	21 765,41			22 705,48	81 206,68		58 501,20
	Sous Total compte 4047		**59 441,27**	**22 705,48**	**21 765,41**			**22 705,48**	**81 206,68**		**58 501,20**
	Sous Total compte 404		**59 441,27**	**9 424 160,46**	**9 488 012,16**			**9 424 160,46**	**9 547 453,43**		**123 292,97**
408	Fournisseurs - Factures non parvenues		139 218,08	139 218,08	209 397,66			139 218,08	348 615,74		209 397,66
	Sous Total compte 40		**343 116,25**	**12 750 697,47**	**12 949 069,45**			**12 750 697,47**	**13 292 185,70**		**541 488,23**
411	Redevables	41 662,49		146 869,10	175 044,53			188 531,59	175 044,53	13 487,06	
414	Locataires-acquéreurs et locataires	23 002,71		203 541,78	199 931,51			226 544,49	199 931,51	26 612,98	

III – ÉTATS FINANCIERS | III

Balance des comptes | D

Numéro de compte	Libellé du compte	Balance d'entrée		Opérations non budgétaires		Opérations budgétaires		Total		Soldes	
		Débit	Crédit	Débit	Crédit	Débit	Crédit	Débit	Crédit	Débit	Crédit
4161	Créances douteuses	6 620,69		10 469,08	10 113,98			17 089,77	10 113,98	6 975,79	
	Sous Total compte 416	**6 620,69**		**10 469,08**	**10 113,98**			**17 089,77**	**10 113,98**	**6 975,79**	
4181	Redevables - Produits non encore facturé	45 146,67		53 783,35	45 146,67			98 930,02	45 146,67	53 783,35	
	Sous Total compte 418	**45 146,67**		**53 783,35**	**45 146,67**			**98 930,02**	**45 146,67**	**53 783,35**	
	Sous Total compte 41	**116 432,56**		**414 663,31**	**430 236,69**			**531 095,87**	**430 236,69**	**100 859,18**	
421	Personnel - Rémunérations dues			4 117 370,41	4 117 528,61			4 117 370,41	4 117 528,61		158,20
427	Personnel - Oppositions			7 835,66	7 835,66			7 835,66	7 835,66		
	Sous Total compte 42			**4 125 206,07**	**4 125 364,27**			**4 125 206,07**	**4 125 364,27**		**158,20**
431	Sécurité sociale			1 565 937,69	1 565 937,69			1 565 937,69	1 565 937,69		
437	Autres organismes sociaux			2 386 624,13	2 386 624,13			2 386 624,13	2 386 624,13		
	Sous Total compte 43			**3 952 561,82**	**3 952 561,82**			**3 952 561,82**	**3 952 561,82**		
4421	Prélèvement à la source - Impôt sur le r			119 003,92	119 003,92			119 003,92	119 003,92		
	Sous Total compte 442			**119 003,92**	**119 003,92**			**119 003,92**	**119 003,92**		
44311	Dépenses			109 782,00	109 782,00			109 782,00	109 782,00		
	Sous Total compte 4431			**109 782,00**	**109 782,00**			**109 782,00**	**109 782,00**		
44331	Dépenses			406 956,00	406 956,00			406 956,00	406 956,00		
44332	Recettes - Amiable			8 556,03	8 556,03			8 556,03	8 556,03		
	Sous Total compte 4433			**415 512,03**	**415 512,03**			**415 512,03**	**415 512,03**		
44341	Dépenses			211 486,00	211 486,00			211 486,00	211 486,00		
44342	Recettes - Amiable	12 037,76		53 404,97	36 311,31			65 442,73	36 311,31	29 131,42	
44346	Recettes - Contentieux			8 102,09	8 102,09			8 102,09	8 102,09		
	Sous Total compte 4434	**12 037,76**		**272 993,06**	**255 899,40**			**285 030,82**	**255 899,40**	**29 131,42**	

III – ÉTATS FINANCIERS

III

Balance des comptes

D

Numéro de compte	Libellé du compte	Balance d'entrée		Opérations non budgétaires		Opérations budgétaires		Total		Soldes	
		Débit	Crédit	Débit	Crédit	Débit	Crédit	Débit	Crédit	Débit	Crédit
44351	Dépenses			103 167,93	461 142,93			103 167,93	461 142,93		357 975,00
	Sous Total compte 4435			**103 167,93**	**461 142,93**			**103 167,93**	**461 142,93**		**357 975,00**
44371	Dépenses			25 000,00	25 000,00			25 000,00	25 000,00		
	Sous Total compte 4437			**25 000,00**	**25 000,00**			**25 000,00**	**25 000,00**		
44381	Dépenses			36 702,46	36 702,46			36 702,46	36 702,46		
	Sous Total compte 4438			**36 702,46**	**36 702,46**			**36 702,46**	**36 702,46**		
	Sous Total compte 443	**12 037,76**		**963 157,48**	**1 304 038,82**			**975 195,24**	**1 304 038,82**		**328 843,58**
44562	T.V.A. sur immobilisations			15 598,56	15 598,56			15 598,56	15 598,56		
44566	T.V.A. sur autres biens et services			12 144,44	11 123,05			12 144,44	11 123,05	1 021,39	
44567	Crédit de T.V.A. à reporter	85 533,00		1 134 895,00	1 129 789,00			1 220 428,00	1 129 789,00	90 639,00	
	Sous Total compte 4456	**85 533,00**		**1 162 638,00**	**1 156 510,61**			**1 248 171,00**	**1 156 510,61**	**91 660,39**	
44571	T.V.A. collectée			21 953,61	22 272,11			21 953,61	22 272,11		318,50
	Sous Total compte 4457			**21 953,61**	**22 272,11**			**21 953,61**	**22 272,11**		**318,50**
	Sous Total compte 445	**85 533,00**		**1 184 591,61**	**1 178 782,72**			**1 270 124,61**	**1 178 782,72**	**91 341,89**	
447	Autres impôts, taxes et versements assim			109 484,36	109 484,36			109 484,36	109 484,36		
4486	Autres charges à payer		406 956,00	406 956,00	1 150,00			406 956,00	408 106,00		1 150,00
4487	Produits à recevoir	41 602,31		65 710,61	41 602,31			107 312,92	41 602,31	65 710,61	
	Sous Total compte 448	**41 602,31**	**406 956,00**	**472 666,61**	**42 752,31**			**514 268,92**	**449 708,31**	**64 560,61**	
	Sous Total compte 44	**139 173,07**	**406 956,00**	**2 848 903,98**	**2 754 062,13**			**2 988 077,05**	**3 161 018,13**		**172 941,08**
466	Excédents de versement		90,56	5 955,51	6 156,51			5 955,51	6 247,07		291,56
46711	Autres comptes créditeurs		1 196,53	577 376,04	576 498,12			577 376,04	577 694,65		318,61
	Sous Total compte 4671		**1 196,53**	**577 376,04**	**576 498,12**			**577 376,04**	**577 694,65**		**318,61**

III – ÉTATS FINANCIERS

III

Balance des comptes

D

Numéro de compte	Libellé du compte	Balance d'entrée		Opérations non budgétaires		Opérations budgétaires		Total		Soldes	
		Débit	Crédit	Débit	Crédit	Débit	Crédit	Débit	Crédit	Débit	Crédit
46721	Débiteurs divers - Amiable	27 169,72		556 890,19	584 059,91			584 059,91	584 059,91		
	Sous Total compte 4672	**27 169,72**		**556 890,19**	**584 059,91**			**584 059,91**	**584 059,91**		
46752	Mandataire - Opérations déléguées - Rece			2 010,00				2 010,00		2 010,00	
	Sous Total compte 4675			**2 010,00**				**2 010,00**		**2 010,00**	
	Sous Total compte 467	**27 169,72**	**1 196,53**	**1 136 276,23**	**1 160 558,03**			**1 163 445,95**	**1 161 754,56**	**1 691,39**	
4686	Charges à payer		20 748,00	20 748,00	28 604,93			20 748,00	49 352,93		28 604,93
4687	Produits à recevoir	6 460,00		3 738,07	6 460,00			10 198,07	6 460,00	3 738,07	
	Sous Total compte 468	**6 460,00**	**20 748,00**	**24 486,07**	**35 064,93**			**30 946,07**	**55 812,93**		**24 866,86**
	Sous Total compte 46	**33 629,72**	**22 035,09**	**1 166 717,81**	**1 201 779,47**			**1 200 347,53**	**1 223 814,56**		**23 467,03**
4711	Versements des régisseurs			843 508,41	843 508,41			843 508,41	843 508,41		
4712	Virements réimputés			51 535,58	51 535,58			51 535,58	51 535,58		
47131	Versements sur contributions directes			11 709 982,00	11 709 982,00			11 709 982,00	11 709 982,00		
47132	Versements sur dotation globale de fonct			163,00	163,00			163,00	163,00		
47133	Fonds d'emprunt			9 000 000,00	9 000 000,00			9 000 000,00	9 000 000,00		
47138	Autres			4 309 946,09	4 309 946,09			4 309 946,09	4 309 946,09		
	Sous Total compte 4713			**25 020 091,09**	**25 020 091,09**			**25 020 091,09**	**25 020 091,09**		
471411	Excédent à réimputer - Personnes physiqu		263,30	736,46	659,74			736,46	923,04		186,58
471412	Excédent à réimputer - Personnes morales		32,86	6 035,89	6 003,03			6 035,89	6 035,89		
	Sous Total compte 47141		**296,16**	**6 772,35**	**6 662,77**			**6 772,35**	**6 958,93**		**186,58**
47143	Flux d'encaissements à réimputer			474,00	948,00			474,00	948,00		474,00
	Sous Total compte 4714		**296,16**	**7 246,35**	**7 610,77**			**7 246,35**	**7 906,93**		**660,58**

III – ÉTATS FINANCIERS | III

Balance des comptes | D

Numéro de compte	Libellé du compte	Balance d'entrée		Opérations non budgétaires		Opérations budgétaires		Total		Soldes	
		Débit	Crédit	Débit	Crédit	Débit	Crédit	Débit	Crédit	Débit	Crédit
4718	Autres recettes à régulariser			1 069,65	1 069,65			1 069,65	1 069,65		
	Sous Total compte 471		**296,16**	**25 923 451,08**	**25 923 815,50**			**25 923 451,08**	**25 924 111,66**		**660,58**
47211	Remboursement d'annuités d'emprunt			681 564,71	681 564,71			681 564,71	681 564,71		
47218	Autres dépenses			48 452,19	48 452,19			48 452,19	48 452,19		
	Sous Total compte 4721			**730 016,90**	**730 016,90**			**730 016,90**	**730 016,90**		
4728	Autres dépenses à régulariser			13 780,59	13 780,59			13 780,59	13 780,59		
	Sous Total compte 472			**743 797,49**	**743 797,49**			**743 797,49**	**743 797,49**		
4784	Arrondis sur déclaration de TVA		8,97	17,04	1,83			17,04	10,80	6,24	
	Sous Total compte 478		**8,97**	**17,04**	**1,83**			**17,04**	**10,80**	**6,24**	
	Sous Total compte 47		**305,13**	**26 667 265,61**	**26 667 614,82**			**26 667 265,61**	**26 667 919,95**		**654,34**
4911	Dépréciations des comptes de redevables				5 632,89				5 632,89		5 632,89
	Sous Total compte 491				**5 632,89**				**5 632,89**		**5 632,89**
	Sous Total compte 49				**5 632,89**				**5 632,89**		**5 632,89**
	Total classe 4	**289 235,35**	**772 412,47**	**51 926 016,07**	**52 086 321,54**			**52 215 251,42**	**52 858 734,01**	**293 115,91**	**936 598,50**
51178	Autres valeurs impayées			474,00	474,00			474,00	474,00		
	Sous Total compte 5117			**474,00**	**474,00**			**474,00**	**474,00**		
5118	Autres valeurs à l'encaissement			38 842,27	32 708,28			38 842,27	32 708,28	6 133,99	
	Sous Total compte 511			**39 316,27**	**33 182,28**			**39 316,27**	**33 182,28**	**6 133,99**	
515	Compte au Trésor	2 467 513,74		21 359 554,78	22 486 550,22			23 827 068,52	22 486 550,22	1 340 518,30	
	Sous Total compte 51	**2 467 513,74**		**21 398 871,05**	**22 519 732,50**			**23 866 384,79**	**22 519 732,50**	**1 346 652,29**	
5411	Régisseurs d'avances (avances)	5 929,75		20 406,42	20 161,18			26 336,17	20 161,18	6 174,99	
5412	Régisseurs de recettes (fonds de caisse)	311,00						311,00		311,00	

III – ÉTATS FINANCIERS | III

Balance des comptes | D

Numéro de compte	Libellé du compte	Balance d'entrée		Opérations non budgétaires		Opérations budgétaires		Total		Soldes	
		Débit	Crédit	Débit	Crédit	Débit	Crédit	Débit	Crédit	Débit	Crédit
	Sous Total compte 541	**6 240,75**		**20 406,42**	**20 161,18**			**26 647,17**	**20 161,18**	**6 485,99**	
	Sous Total compte 54	**6 240,75**		**20 406,42**	**20 161,18**			**26 647,17**	**20 161,18**	**6 485,99**	
580	Opérations d'ordre budgétaires			1 319 473,31	1 319 473,31			1 319 473,31	1 319 473,31		
584	Encaissement par lecture optique			62 030,67	62 030,67			62 030,67	62 030,67		
5872	Compte pivot - Admission en non valeur e			9 063,76	9 063,76			9 063,76	9 063,76		
	Sous Total compte 587			**9 063,76**	**9 063,76**			**9 063,76**	**9 063,76**		
	Sous Total compte 58			**1 390 567,74**	**1 390 567,74**			**1 390 567,74**	**1 390 567,74**		
	Total classe 5	**2 473 754,49**		**22 809 845,21**	**23 930 461,42**			**25 283 599,70**	**23 930 461,42**	**1 353 138,28**	
6042	Achats de prestations de services (autre					293 564,17	8 170,00	293 564,17	8 170,00	285 394,17	
	Sous Total compte 604					**293 564,17**	**8 170,00**	**293 564,17**	**8 170,00**	**285 394,17**	
60611	Eau et assainissement					70 289,84		70 289,84		70 289,84	
60612	Énergie - Électricité					548 949,32	18 976,10	548 949,32	18 976,10	529 973,22	
	Sous Total compte 6061					**619 239,16**	**18 976,10**	**619 239,16**	**18 976,10**	**600 263,06**	
60622	Carburants					28 241,35	1 999,33	28 241,35	1 999,33	26 242,02	
60623	Alimentation					139 748,73	112,99	139 748,73	112,99	139 635,74	
60628	Autres fournitures non stockées					1 206,39		1 206,39		1 206,39	
	Sous Total compte 6062					**169 196,47**	**2 112,32**	**169 196,47**	**2 112,32**	**167 084,15**	
60631	Fournitures d'entretien					45 340,63		45 340,63		45 340,63	
60632	Fournitures de petit équipement					45 674,37	342,60	45 674,37	342,60	45 331,77	
60633	Fournitures de voirie					2 404,02		2 404,02		2 404,02	
60636	Habillement et Vêtements de travail					20 629,94		20 629,94		20 629,94	
	Sous Total compte 6063					**114 048,96**	**342,60**	**114 048,96**	**342,60**	**113 706,36**	

III – ÉTATS FINANCIERS | III

Balance des comptes | D

Numéro de compte	Libellé du compte	Balance d'entrée		Opérations non budgétaires		Opérations budgétaires		Total		Soldes	
		Débit	Crédit	Débit	Crédit	Débit	Crédit	Débit	Crédit	Débit	Crédit
6064	Fournitures administratives					17 587,97	142,80	17 587,97	142,80	17 445,17	
6065	Livres, disques, cassettes ... (biblioth					47,70		47,70		47,70	
60668	Autres produits pharmaceutiques					1 454,94		1 454,94		1 454,94	
	Sous Total compte 6066					**1 454,94**		**1 454,94**		**1 454,94**	
6067	Fournitures scolaires					22 583,59	61,66	22 583,59	61,66	22 521,93	
6068	Autres matières et fournitures.					229 357,03	21 806,04	229 357,03	21 806,04	207 550,99	
	Sous Total compte 606					**1 173 515,82**	**43 441,52**	**1 173 515,82**	**43 441,52**	**1 130 074,30**	
	Sous Total compte 60					**1 467 079,99**	**51 611,52**	**1 467 079,99**	**51 611,52**	**1 415 468,47**	
611	Contrats de prestations de services					481 575,68	49 681,73	481 575,68	49 681,73	431 893,95	
6132	Locations immobilières					1 972,55		1 972,55		1 972,55	
61358	Autres					202 405,98	548,76	202 405,98	548,76	201 857,22	
	Sous Total compte 6135					**202 405,98**	**548,76**	**202 405,98**	**548,76**	**201 857,22**	
	Sous Total compte 613					**204 378,53**	**548,76**	**204 378,53**	**548,76**	**203 829,77**	
614	Charges locatives et de copropriété					7 744,64	859,31	7 744,64	859,31	6 885,33	
61521	Terrains					12 181,50		12 181,50		12 181,50	
615221	Bâtiments publics					68 358,80	8 875,74	68 358,80	8 875,74	59 483,06	
615228	Autres bâtiments					73 080,85		73 080,85		73 080,85	
	Sous Total compte 61522					**141 439,65**	**8 875,74**	**141 439,65**	**8 875,74**	**132 563,91**	
615231	Voiries					25 138,38		25 138,38		25 138,38	
615232	Réseaux					4 680,00		4 680,00		4 680,00	
	Sous Total compte 61523					**29 818,38**		**29 818,38**		**29 818,38**	
	Sous Total compte 6152					**183 439,53**	**8 875,74**	**183 439,53**	**8 875,74**	**174 563,79**	

III – ÉTATS FINANCIERS | III

Balance des comptes | D

Numéro de compte	Libellé du compte	Balance d'entrée		Opérations non budgétaires		Opérations budgétaires		Total		Soldes	
		Débit	Crédit	Débit	Crédit	Débit	Crédit	Débit	Crédit	Débit	Crédit
61551	Matériel roulant					44 419,58		44 419,58		44 419,58	
61558	Autres biens mobiliers					28 816,10		28 816,10		28 816,10	
	Sous Total compte 6155					**73 235,68**		**73 235,68**		**73 235,68**	
6156	Maintenance					199 258,24	219,25	199 258,24	219,25	199 038,99	
	Sous Total compte 615					**455 933,45**	**9 094,99**	**455 933,45**	**9 094,99**	**446 838,46**	
6161	Multirisques					67 623,23		67 623,23		67 623,23	
	Sous Total compte 616					**67 623,23**		**67 623,23**		**67 623,23**	
617	Études et recherches					88 520,92	6 664,53	88 520,92	6 664,53	81 856,39	
6182	Documentation générale et technique					13 603,37	431,67	13 603,37	431,67	13 171,70	
6184	Versements à des organismes de formation					28 371,70	1 455,00	28 371,70	1 455,00	26 916,70	
6188	Autres frais divers					6 545,77		6 545,77		6 545,77	
	Sous Total compte 618					**48 520,84**	**1 886,67**	**48 520,84**	**1 886,67**	**46 634,17**	
	Sous Total compte 61					**1 354 297,29**	**68 735,99**	**1 354 297,29**	**68 735,99**	**1 285 561,30**	
6216	Personnel affecté par le GFP de rattache					3 015,60		3 015,60		3 015,60	
	Sous Total compte 621					**3 015,60**		**3 015,60**		**3 015,60**	
62268	Autres honoraires, conseils...					38 762,02		38 762,02		38 762,02	
	Sous Total compte 6226					**38 762,02**		**38 762,02**		**38 762,02**	
6228	Divers					86 421,45	1 860,00	86 421,45	1 860,00	84 561,45	
	Sous Total compte 622					**125 183,47**	**1 860,00**	**125 183,47**	**1 860,00**	**123 323,47**	
6231	Annonces et insertions					13 073,40	148,21	13 073,40	148,21	12 925,19	
6232	Fêtes et cérémonies					58 746,15	920,00	58 746,15	920,00	57 826,15	
6234	Réceptions					17 098,71	65,50	17 098,71	65,50	17 033,21	

III – ÉTATS FINANCIERS | III

Balance des comptes | D

Numéro de compte	Libellé du compte	Balance d'entrée		Opérations non budgétaires		Opérations budgétaires		Total		Soldes	
		Débit	Crédit	Débit	Crédit	Débit	Crédit	Débit	Crédit	Débit	Crédit
6236	Catalogues et imprimés					33 253,61		33 253,61		33 253,61	
6238	Divers					32 236,97		32 236,97		32 236,97	
	Sous Total compte 623					**154 408,84**	**1 133,71**	**154 408,84**	**1 133,71**	**153 275,13**	
6241	Transports de biens					7 500,00		7 500,00		7 500,00	
6245	Transports de personnes extérieures à la					399,20		399,20		399,20	
6247	Transports collectifs du personnel					89 768,47		89 768,47		89 768,47	
	Sous Total compte 624					**97 667,67**		**97 667,67**		**97 667,67**	
6251	Voyages, déplacements et missions					13 940,38	9,55	13 940,38	9,55	13 930,83	
	Sous Total compte 625					**13 940,38**	**9,55**	**13 940,38**	**9,55**	**13 930,83**	
6261	Frais d'affranchissement					17 808,73		17 808,73		17 808,73	
6262	Frais de télécommunications					28 731,22	3 140,28	28 731,22	3 140,28	25 590,94	
	Sous Total compte 626					**46 539,95**	**3 140,28**	**46 539,95**	**3 140,28**	**43 399,67**	
627	Services bancaires et assimilés.					2 579,47	13,20	2 579,47	13,20	2 566,27	
6281	Concours divers (cotisations...)					6 868,26	95,00	6 868,26	95,00	6 773,26	
6283	Frais de nettoyage des locaux					26 432,34		26 432,34		26 432,34	
62876	Au GFP de rattachement					7 595,00		7 595,00		7 595,00	
62878	A des tiers					157,60		157,60		157,60	
	Sous Total compte 6287					**7 752,60**		**7 752,60**		**7 752,60**	
6288	Autres					133 313,17	17 153,00	133 313,17	17 153,00	116 160,17	
	Sous Total compte 628					**174 366,37**	**17 248,00**	**174 366,37**	**17 248,00**	**157 118,37**	
	Sous Total compte 62					**617 701,75**	**23 404,74**	**617 701,75**	**23 404,74**	**594 297,01**	
6331	Versement mobilité					44 886,25		44 886,25		44 886,25	

III – ÉTATS FINANCIERS | III

Balance des comptes | D

Numéro de compte	Libellé du compte	Balance d'entrée		Opérations non budgétaires		Opérations budgétaires		Total		Soldes	
		Débit	Crédit	Débit	Crédit	Débit	Crédit	Débit	Crédit	Débit	Crédit
6332	Cotisations versées au F.N.A.L.					21 375,44		21 375,44		21 375,44	
6336	Cotisations au CNFPT et au centre de ges					80 708,10		80 708,10		80 708,10	
	Sous Total compte 633					**146 969,79**		**146 969,79**		**146 969,79**	
63512	Taxes foncières					38 402,00		38 402,00		38 402,00	
	Sous Total compte 6351					**38 402,00**		**38 402,00**		**38 402,00**	
	Sous Total compte 635					**38 402,00**		**38 402,00**		**38 402,00**	
6378	Autres impôts, taxes et versements assim					175,61		175,61		175,61	
	Sous Total compte 637					**175,61**		**175,61**		**175,61**	
	Sous Total compte 63					**185 547,40**		**185 547,40**		**185 547,40**	
64111	Rémunération principale					3 082 486,25		3 082 486,25		3 082 486,25	
64112	Supplément familial de traitement et ind					48 997,96		48 997,96		48 997,96	
64113	NBI					34 294,73		34 294,73		34 294,73	
64118	Autres indemnités.					940 615,98		940 615,98		940 615,98	
	Sous Total compte 6411					**4 106 394,92**		**4 106 394,92**		**4 106 394,92**	
64131	Rémunérations					1 047 489,14		1 047 489,14		1 047 489,14	
64132	Supplément familial de traitement et ind					15 274,25		15 274,25		15 274,25	
64138	Primes et autres indemnités					272 942,11		272 942,11		272 942,11	
	Sous Total compte 6413					**1 335 705,50**		**1 335 705,50**		**1 335 705,50**	
6417	Rémunérations des apprentis					68 740,32		68 740,32		68 740,32	
6419	Remboursements sur rémunérations du pers						14 273,33		14 273,33		14 273,33
	Sous Total compte 641					**5 510 840,74**	**14 273,33**	**5 510 840,74**	**14 273,33**	**5 496 567,41**	
6451	Cotisations à l'U.R.S.S.A.F.					857 913,83		857 913,83		857 913,83	

III – ÉTATS FINANCIERS | III

Balance des comptes | D

Numéro de compte	Libellé du compte	Balance d'entrée		Opérations non budgétaires		Opérations budgétaires		Total		Soldes	
		Débit	Crédit	Débit	Crédit	Débit	Crédit	Débit	Crédit	Débit	Crédit
6453	Cotisations aux caisses de retraite					1 134 008,65		1 134 008,65		1 134 008,65	
6454	Cotisations aux A.S.S.E.D.I.C					50 230,62		50 230,62		50 230,62	
6455	Cotisations pour assurance du personnel					225 579,73		225 579,73		225 579,73	
6457	Cotisations sociales liées à l'apprentis					2 307,84		2 307,84		2 307,84	
6458	Cotisations aux autres organismes sociau					141 453,69		141 453,69		141 453,69	
6459	Remboursements sur charges de Sécurité S						11 180,04		11 180,04		11 180,04
	Sous Total compte 645					**2 411 494,36**	**11 180,04**	**2 411 494,36**	**11 180,04**	**2 400 314,32**	
6475	Médecine du travail, pharmacie					22 905,74		22 905,74		22 905,74	
6478	Autres charges sociales diverses					52 320,00		52 320,00		52 320,00	
6479	Remboursements sur autres charges social						145 976,00		145 976,00		145 976,00
	Sous Total compte 647					**75 225,74**	**145 976,00**	**75 225,74**	**145 976,00**		**70 750,26**
6488	Autres					169 123,67		169 123,67		169 123,67	
	Sous Total compte 648					**169 123,67**		**169 123,67**		**169 123,67**	
	Sous Total compte 64					**8 166 684,51**	**171 429,37**	**8 166 684,51**	**171 429,37**	**7 995 255,14**	
65311	Indemnités de fonction					114 024,84		114 024,84		114 024,84	
65312	Frais de mission et de déplacement					422,53		422,53		422,53	
65313	Cotisations de retraite					7 476,48		7 476,48		7 476,48	
653172	Cotisations au fonds de financement de l					108,46		108,46		108,46	
	Sous Total compte 65317					**108,46**		**108,46**		**108,46**	
	Sous Total compte 6531					**122 032,31**		**122 032,31**		**122 032,31**	
	Sous Total compte 653					**122 032,31**		**122 032,31**		**122 032,31**	

III – ÉTATS FINANCIERS | III

Balance des comptes | D

Numéro de compte	Libellé du compte	Balance d'entrée		Opérations non budgétaires		Opérations budgétaires		Total		Soldes	
		Débit	Crédit	Débit	Crédit	Débit	Crédit	Débit	Crédit	Débit	Crédit
6541	Créances admises en non-valeur					3 057,55		3 057,55		3 057,55	
6542	Créances éteintes					6 006,21		6 006,21		6 006,21	
	Sous Total compte 654					**9 063,76**		**9 063,76**		**9 063,76**	
65561	Contributions au fonds de compensation d					96 349,58	28 343,00	96 349,58	28 343,00	68 006,58	
	Sous Total compte 6556					**96 349,58**	**28 343,00**	**96 349,58**	**28 343,00**	**68 006,58**	
6558	Autres contributions obligatoires					50 126,32		50 126,32		50 126,32	
	Sous Total compte 655					**146 475,90**	**28 343,00**	**146 475,90**	**28 343,00**	**118 132,90**	
657341	Communes membres du GFP					14 587,00	6 500,00	14 587,00	6 500,00	8 087,00	
	Sous Total compte 65734					**14 587,00**	**6 500,00**	**14 587,00**	**6 500,00**	**8 087,00**	
657363	CCAS/CIAS					25 000,00	10 000,00	25 000,00	10 000,00	15 000,00	
	Sous Total compte 65736					**25 000,00**	**10 000,00**	**25 000,00**	**10 000,00**	**15 000,00**	
	Sous Total compte 6573					**39 587,00**	**16 500,00**	**39 587,00**	**16 500,00**	**23 087,00**	
65748	Autres personnes de droit privé					290 255,15		290 255,15		290 255,15	
	Sous Total compte 6574					**290 255,15**		**290 255,15**		**290 255,15**	
	Sous Total compte 657					**329 842,15**	**16 500,00**	**329 842,15**	**16 500,00**	**313 342,15**	
65811	Droits d'utilisation - informatique en n					74 282,84		74 282,84		74 282,84	
65818	Autres					26 225,19		26 225,19		26 225,19	
	Sous Total compte 6581					**100 508,03**		**100 508,03**		**100 508,03**	
65888	Autres					434,60		434,60		434,60	
	Sous Total compte 6588					**434,60**		**434,60**		**434,60**	
	Sous Total compte 658					**100 942,63**		**100 942,63**		**100 942,63**	
	Sous Total compte 65					**708 356,75**	**44 843,00**	**708 356,75**	**44 843,00**	**663 513,75**	

III – ÉTATS FINANCIERS | III

Balance des comptes | D

Numéro de compte	Libellé du compte	Balance d'entrée		Opérations non budgétaires		Opérations budgétaires		Total		Soldes	
		Débit	Crédit	Débit	Crédit	Débit	Crédit	Débit	Crédit	Débit	Crédit
66111	Intérêts réglés à l'échéance					199 570,67		199 570,67		199 570,67	
	Sous Total compte 6611					**199 570,67**		**199 570,67**		**199 570,67**	
	Sous Total compte 661					**199 570,67**		**199 570,67**		**199 570,67**	
	Sous Total compte 66					**199 570,67**		**199 570,67**		**199 570,67**	
673	Titres annulés (sur exercices antérieurs					8 102,09		8 102,09		8 102,09	
	Sous Total compte 67					**8 102,09**		**8 102,09**		**8 102,09**	
6811	Dotations aux amortissements des immobil					664 671,66		664 671,66		664 671,66	
6817	Dotations aux dépréciations des actifs c					5 632,89		5 632,89		5 632,89	
	Sous Total compte 681					**670 304,55**		**670 304,55**		**670 304,55**	
	Sous Total compte 68					**670 304,55**		**670 304,55**		**670 304,55**	
	Total classe 6					**13 377 645,00**	**360 024,62**	**13 377 645,00**	**360 024,62**	**13 189 049,75**	**171 429,37**
7022	Coupes de bois						2 010,00		2 010,00		2 010,00
	Sous Total compte 702						**2 010,00**		**2 010,00**		**2 010,00**
70311	Concession dans les cimetières (produit					125,00	4 965,00	125,00	4 965,00		4 840,00
	Sous Total compte 7031					**125,00**	**4 965,00**	**125,00**	**4 965,00**		**4 840,00**
70323	Redevance d'occupation du domaine public						14 481,76		14 481,76		14 481,76
	Sous Total compte 7032						**14 481,76**		**14 481,76**		**14 481,76**
	Sous Total compte 703					**125,00**	**19 446,76**	**125,00**	**19 446,76**		**19 321,76**
7062	Redevances et droits des services à cara						100 513,92		100 513,92		100 513,92
7066	Redevances et droits des services à cara					19 659,92	373 051,80	19 659,92	373 051,80		353 391,88
7067	Redevances et droits des services périsc					25 413,55	332 645,50	25 413,55	332 645,50		307 231,95

III – ÉTATS FINANCIERS | III

Balance des comptes | D

Numéro de compte	Libellé du compte	Balance d'entrée		Opérations non budgétaires		Opérations budgétaires		Total		Soldes	
		Débit	Crédit	Débit	Crédit	Débit	Crédit	Débit	Crédit	Débit	Crédit
706888	Autres					172,20	810,60	172,20	810,60		638,40
	Sous Total compte 70688					**172,20**	**810,60**	**172,20**	**810,60**		**638,40**
	Sous Total compte 7068					**172,20**	**810,60**	**172,20**	**810,60**		**638,40**
	Sous Total compte 706					**45 245,67**	**807 021,82**	**45 245,67**	**807 021,82**		**761 776,15**
7078	Autres marchandises						1 434,43		1 434,43		1 434,43
	Sous Total compte 707						**1 434,43**		**1 434,43**		**1 434,43**
7083	Locations diverses (autres qu'immeubles)						800,00		800,00		800,00
70841	à la collectivité de rattachement						14 887,27		14 887,27		14 887,27
70845	aux communes membres du GFP						20 449,00		20 449,00		20 449,00
	Sous Total compte 7084						**35 336,27**		**35 336,27**		**35 336,27**
70878	par des tiers						29 249,40		29 249,40		29 249,40
	Sous Total compte 7087						**29 249,40**		**29 249,40**		**29 249,40**
7088	Autres produits d'activités annexes (abo						1 925,99		1 925,99		1 925,99
	Sous Total compte 708						**67 311,66**		**67 311,66**		**67 311,66**
	Sous Total compte 70					**45 370,67**	**897 224,67**	**45 370,67**	**897 224,67**		**851 854,00**
73111	Impôts directs locaux						8 908 238,00		8 908 238,00		8 908 238,00
73118	Autres contributions directes						31 814,00		31 814,00		31 814,00
	Sous Total compte 7311						**8 940 052,00**		**8 940 052,00**		**8 940 052,00**
73123	Taxe communale additionnelle aux droits						876 671,00		876 671,00		876 671,00
	Sous Total compte 7312						**876 671,00**		**876 671,00**		**876 671,00**
73132	Taxe sur les pylônes électriques						358 644,00		358 644,00		358 644,00
	Sous Total compte 7313						**358 644,00**		**358 644,00**		**358 644,00**

III – ÉTATS FINANCIERS | III

Balance des comptes | D

Numéro de compte	Libellé du compte	Balance d'entrée		Opérations non budgétaires		Opérations budgétaires		Total		Soldes	
		Débit	Crédit	Débit	Crédit	Débit	Crédit	Débit	Crédit	Débit	Crédit
73141	Accise sur lélectricité						158 102,73		158 102,73		158 102,73
	Sous Total compte 7314						**158 102,73**		**158 102,73**		**158 102,73**
73154	Droits de place						6 110,60		6 110,60		6 110,60
	Sous Total compte 7315						**6 110,60**		**6 110,60**		**6 110,60**
	Sous Total compte 731						**10 339 580,33**		**10 339 580,33**		**10 339 580,33**
73211	Attribution de compensation						218 409,00		218 409,00		218 409,00
73212	Dotation de solidarité communautaire						48 512,00		48 512,00		48 512,00
	Sous Total compte 7321						**266 921,00**		**266 921,00**		**266 921,00**
73221	FNGIR						57 888,00		57 888,00		57 888,00
	Sous Total compte 7322						**57 888,00**		**57 888,00**		**57 888,00**
	Sous Total compte 732						**324 809,00**		**324 809,00**		**324 809,00**
739215	Reversements conventionnels de fiscalité					764 931,00	406 956,00	764 931,00	406 956,00	357 975,00	
739218	Autres prélèvements pour reversements de					219 568,00		219 568,00		219 568,00	
	Sous Total compte 73921					**984 499,00**	**406 956,00**	**984 499,00**	**406 956,00**	**577 543,00**	
7392221	Fonds de péréquation des ressources comm					123 707,00		123 707,00		123 707,00	
	Sous Total compte 739222					**123 707,00**		**123 707,00**		**123 707,00**	
	Sous Total compte 73922					**123 707,00**		**123 707,00**		**123 707,00**	
	Sous Total compte 7392					**1 108 206,00**	**406 956,00**	**1 108 206,00**	**406 956,00**	**701 250,00**	
	Sous Total compte 739					**1 108 206,00**	**406 956,00**	**1 108 206,00**	**406 956,00**	**701 250,00**	
	Sous Total compte 73					**1 108 206,00**	**11 071 345,33**	**1 108 206,00**	**11 071 345,33**		**9 963 139,33**
742	Dotations aux élus locaux						163,00		163,00		163,00
744	FCTVA						30 509,03		30 509,03		30 509,03

III – ÉTATS FINANCIERS | III

Balance des comptes | D

Numéro de compte	Libellé du compte	Balance d'entrée		Opérations non budgétaires		Opérations budgétaires		Total		Soldes	
		Débit	Crédit	Débit	Crédit	Débit	Crédit	Débit	Crédit	Débit	Crédit
74718	Autres					2 000,00	30 328,13	2 000,00	30 328,13		28 328,13
	Sous Total compte 7471					**2 000,00**	**30 328,13**	**2 000,00**	**30 328,13**		**28 328,13**
7473	Départements						29 922,00		29 922,00		29 922,00
74741	Communes membres du GFP						12 061,00		12 061,00		12 061,00
74748	Autres communes					3 935,67	16 959,30	3 935,67	16 959,30		13 023,63
	Sous Total compte 7474					**3 935,67**	**29 020,30**	**3 935,67**	**29 020,30**		**25 084,63**
74758	Autres groupements						12 611,35		12 611,35		12 611,35
	Sous Total compte 7475						**12 611,35**		**12 611,35**		**12 611,35**
747888	Autres					35 666,64	184 049,25	35 666,64	184 049,25		148 382,61
	Sous Total compte 74788					**35 666,64**	**184 049,25**	**35 666,64**	**184 049,25**		**148 382,61**
	Sous Total compte 7478					**35 666,64**	**184 049,25**	**35 666,64**	**184 049,25**		**148 382,61**
	Sous Total compte 747					**41 602,31**	**285 931,03**	**41 602,31**	**285 931,03**		**244 328,72**
748312	D.C.R.T.P.					4 904,00	4 904,00	4 904,00	4 904,00		
	Sous Total compte 74831					**4 904,00**	**4 904,00**	**4 904,00**	**4 904,00**		
74833	État - Compensation au titre des exonéra						3 634 672,00		3 634 672,00		3 634 672,00
74834	État - compensation au titre des exonéra						10 811,00		10 811,00		10 811,00
74836	Attribution du fonds départemental de pé						1 664,00		1 664,00		1 664,00
	Sous Total compte 7483					**4 904,00**	**3 652 051,00**	**4 904,00**	**3 652 051,00**		**3 647 147,00**
7485	Dotation pour les titres sécurisés						9 500,00		9 500,00		9 500,00
	Sous Total compte 748					**4 904,00**	**3 661 551,00**	**4 904,00**	**3 661 551,00**		**3 656 647,00**
	Sous Total compte 74					**46 506,31**	**3 978 154,06**	**46 506,31**	**3 978 154,06**		**3 931 647,75**
752	Revenus des immeubles					9 201,71	302 621,22	9 201,71	302 621,22		293 419,51

III – ÉTATS FINANCIERS | III

Balance des comptes | D

Numéro de compte	Libellé du compte	Balance d'entrée		Opérations non budgétaires		Opérations budgétaires		Total		Soldes	
		Débit	Crédit	Débit	Crédit	Débit	Crédit	Débit	Crédit	Débit	Crédit
755	Dédits et pénalités perçus						100,00		100,00		100,00
757351	GFP de rattachement						10 200,00		10 200,00		10 200,00
	Sous Total compte 75735						**10 200,00**		**10 200,00**		**10 200,00**
75738	Autres						3 772,00		3 772,00		3 772,00
	Sous Total compte 7573						**13 972,00**		**13 972,00**		**13 972,00**
	Sous Total compte 757						**13 972,00**		**13 972,00**		**13 972,00**
7584	Recouvrement sur créances admises en non						509,00		509,00		509,00
75883	Excédents sur opérations de gestion					67,45	67,45	67,45	67,45		
75888	Autres						94 256,09		94 256,09		94 256,09
	Sous Total compte 7588					**67,45**	**94 323,54**	**67,45**	**94 323,54**		**94 256,09**
	Sous Total compte 758					**67,45**	**94 832,54**	**67,45**	**94 832,54**		**94 765,09**
	Sous Total compte 75					**9 269,16**	**411 525,76**	**9 269,16**	**411 525,76**		**402 256,60**
761	Produits de participations						9,18		9,18		9,18
	Sous Total compte 76						**9,18**		**9,18**		**9,18**
773	Mandats annulés (sur exercices antérieur						7 646,47		7 646,47		7 646,47
777	Recettes et quote-part des subventions d						1 875,00		1 875,00		1 875,00
	Sous Total compte 77						**9 521,47**		**9 521,47**		**9 521,47**
	Total classe 7					**1 209 352,14**	**16 367 780,47**	**1 209 352,14**	**16 367 780,47**	**701 250,00**	**15 859 678,33**
	Total général	**86 669 065,99**	**86 669 065,99**	**84 159 530,27**	**84 358 311,95**	**25 234 284,26**	**25 035 502,58**	**196 062 880,52**	**196 062 880,52**	**108 616 333,65**	**108 616 333,65**

État des Contrôles du Compte Financier

L’état des contrôles du compte financier ne fait pas apparaître d’anomalie sur le périmètre des contrôles effectués portant sur la cohérence des états patrimoniaux et la concordance de l’exécution budgétaire.

V – ARRETE ET SIGNATURES	V
ARRETE ET SIGNATURES	A

Date d'édition : 11/03/2026

Comptable(s)			Ayant exercé au cours de la gestion	
MME MAUD COTTE	du	01/01/2025	au	11/03/2026

Vu et certifié par le comptable supérieur ou son délégué qui déclare que le présent compte est exact en ses résultats.

Observations :

TOUCHE Claudine (1018102694-0), Inspecteur divisionnaire FiP hors classe **A DDFiP DE L'ISERE, le 12/03/2026**

Le comptable soussigné affirme véritable, sous les peines de droit, le présent compte.
COTTE Maud (1018697463-0), Inspecteur divisionnaire FiP hors classe **A BOURGOIN-JALLIEU, le 16/03/2026**

Vu par l'ordonnateur ou son délégué qui certifie que le présent compte a été voté le par l'organe délibérant.

A , le

St Quentin Fallavier

CONSEIL MUNICIPAL DU 22 JUIN 2026

PRÉSENTATION
DU COMPTE FINANCIER UNIQUE 2025

SECTION DE FONCTIONNEMENT

COMPTE FINANCIER UNIQUE 2025
EXÉCUTION DU BUDGET

Section de fonctionnement

RECETTES		REALISÉ 2025
013 -	Atténuation de charges	171 429,00 €
70 -	Produits des services	851 854,00 €
73 -	Impôts et taxes	324 809,00 €
731 -	Fiscalité locale	10 339 580,00 €
74 -	Dotations, Subventions	3 931 648,00 €
75 -	Autres produits de gestion courante	402 257,00 €
76 -	Produits financiers	10,00 €
77 -	Produits exceptionnels	7 646,00 €
Sous-total des recettes		16 029 233,00 €
042 -	Opérations d'ordre	1 875,00 €
RECETTES TOTALES		16 031 108,00 €

DEPENSES		REALISÉ 2025
011 -	Charges à caractère général	3 330 889,00 €
012 -	Charges de personnel	8 316 670,00 €
014 -	Atténuation de produits	701 250,00 €
65 -	Autres charges	663 514,00 €
66 -	Charges financières	199 570,00 €
67 -	Charges exceptionnelles	8 102,00 €
68 -	Dotations aux provisions	5 633,00 €
Sous-total des dépenses		13 225 628,00 €
042 -	Dotations aux amortissements et provisions	664 672,00 €
DÉPENSES TOTALES		13 890 300,00 €

COMPTE FINANCIER UNIQUE 2025
SYNTHÈSE 2025

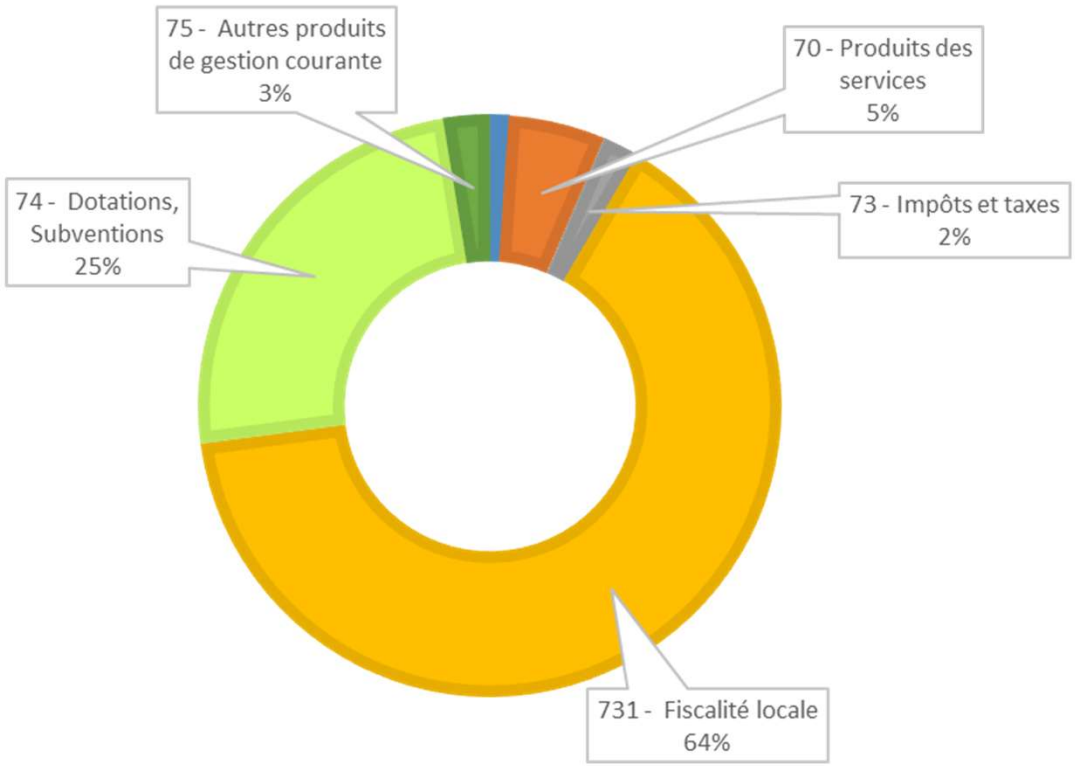

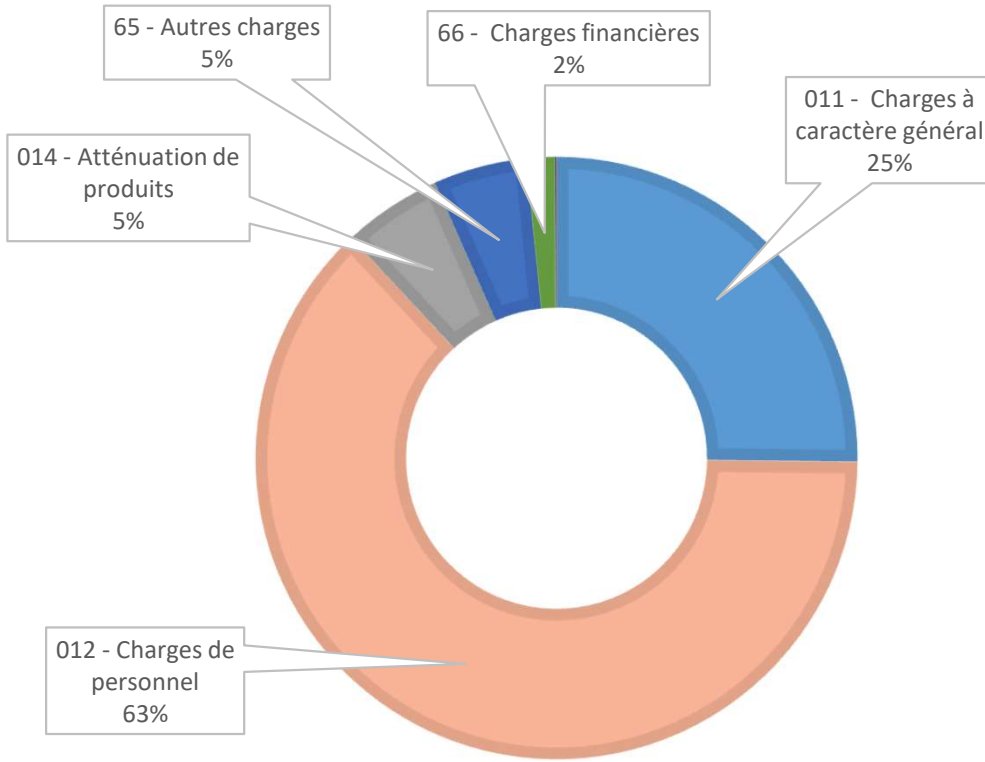

PRÉSENTATION DU COMPTE FINANCIER UNIQUE 2025

ÉVOLUTION DE LA SECTION DE FONCTIONNEMENT ENTRE 2024 ET 2025

COMPARATIF DES CA/CFU 2024 ET 2025

SECTION DE FONCTIONNEMENT – RECETTES -

	C.A. 2024	CFU* 2025	% par rapport au total 2025	Evolution entre 2024 et 2025
Produits des services (facturations diverses : restauration scolaire, centre aéré...)	818 143,37 €	851 854,00 €	5,31%	4,12%
Impôts et taxe	9 997 879,76 €	10 664 389,00 €	66,52%	6,67%
Dotations et subventions (dotations et subventions Etat et CT)	3 750 432,75 €	3 931 648,00 €	24,53%	4,83%
Autres produits de gestion courante (locations biens : médicentre, médian…)	405 449,01 €	402 257,00 €	2,51%	-0,79%
Atténuation de charges (Assurance du personnel)	59 817,38 €	171 429,00 €	1,07%	
Produits financiers	9,49 €	10,00 €	0,00%	5,37%
Produits exceptionnels	29 696,25 €	7 646,00 €	0,05%	
Chapitre d'ordre	1 875,00 €	1 875,00 €	0,01%	0,00%
TOTAL	15 063 303,01 €	16 031 108,00 €		6,42%

*Le Compte Financier Unique (CFU) a remplacé le Compte Administratif (CA) à compter du 1er janvier 2026

COMPARATIF DES CA/CFU 2024 ET 2025

SECTION DE FONCTIONNEMENT – DÉPENSES -

	C.A. 2024	C.F.U 2025	% par rapport au total 2025	Evolution entre 2024 et 2025
Charges à caractère général (dépenses récurrentes : fluides, entretien des bâtiments, achats divers)	3 495 145,37 €	3 330 889,00 €	23,98%	-4,70%
Charges de personnel	8 013 424,14 €	8 316 670,00 €	59,87%	3,78%
Autres charges de gestion courantes	676 130,24 €	663 514,00 €	4,78%	-1,90%
Atténuations de produits	622 467,00 €	701 250,00 €	5,05%	12,66%
Charges financières	105 918,32 €	199 570,00 €	1,44%	88,42%
Charges exceptionnelles	293,28 €	8 102,00 €	0,06%	
Dotations aux amortissements	689 742,17 €	664 672,00 €	4,79%	-3,63%
Dotations aux provisions	0,00 €	5 633,00 €	0,04%	
TOTAL	13 603 120,52 €	13 890 300,00 €		2,11%

PRÉSENTATION DU COMPTE FINANCIER UNIQUE 2025

ZOOM SUR LES RECETTES

Recettes de fonctionnement par chapitre

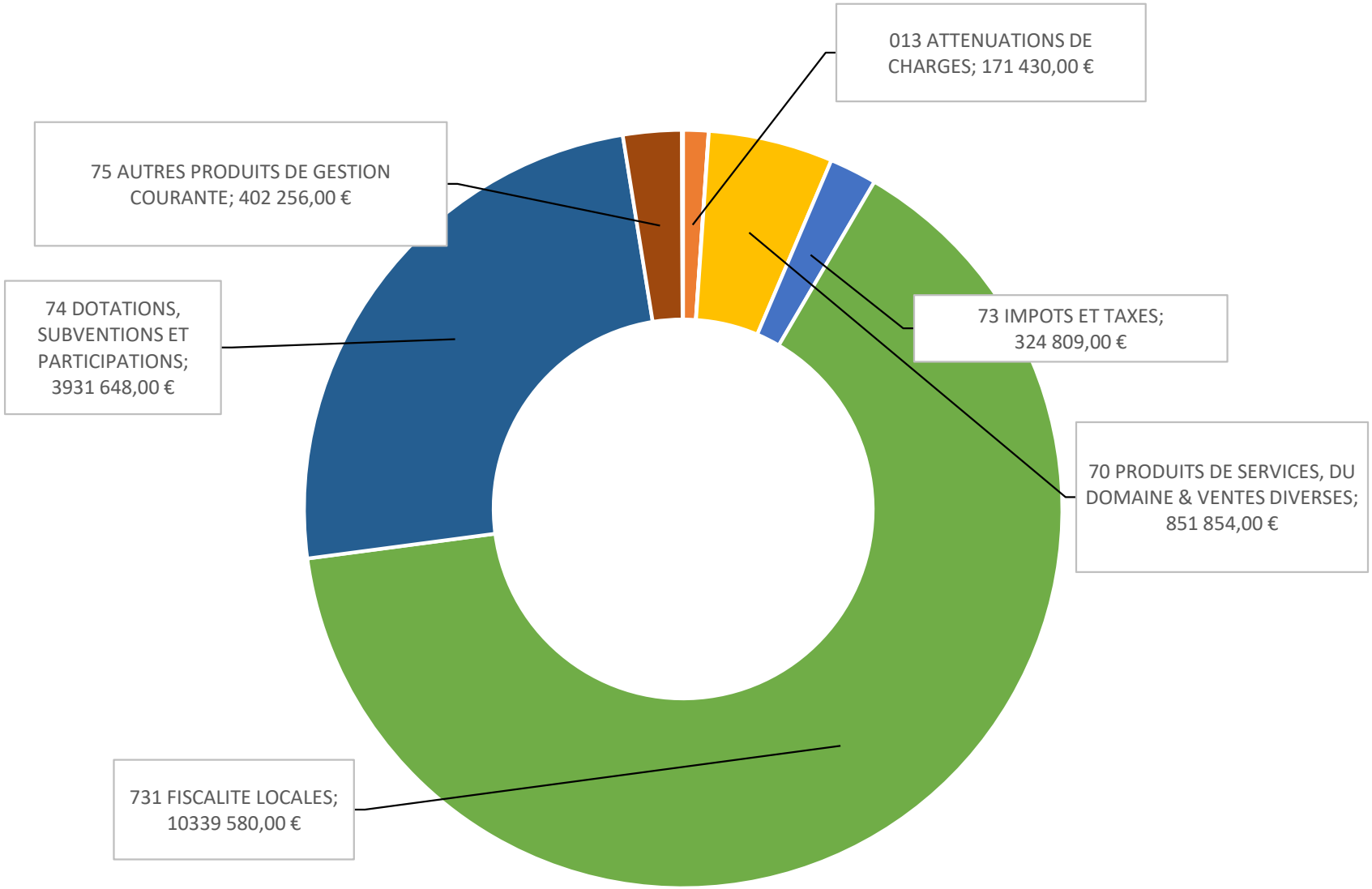

Détail du chapitre "Produits de services, du domaine & ventes diverses"

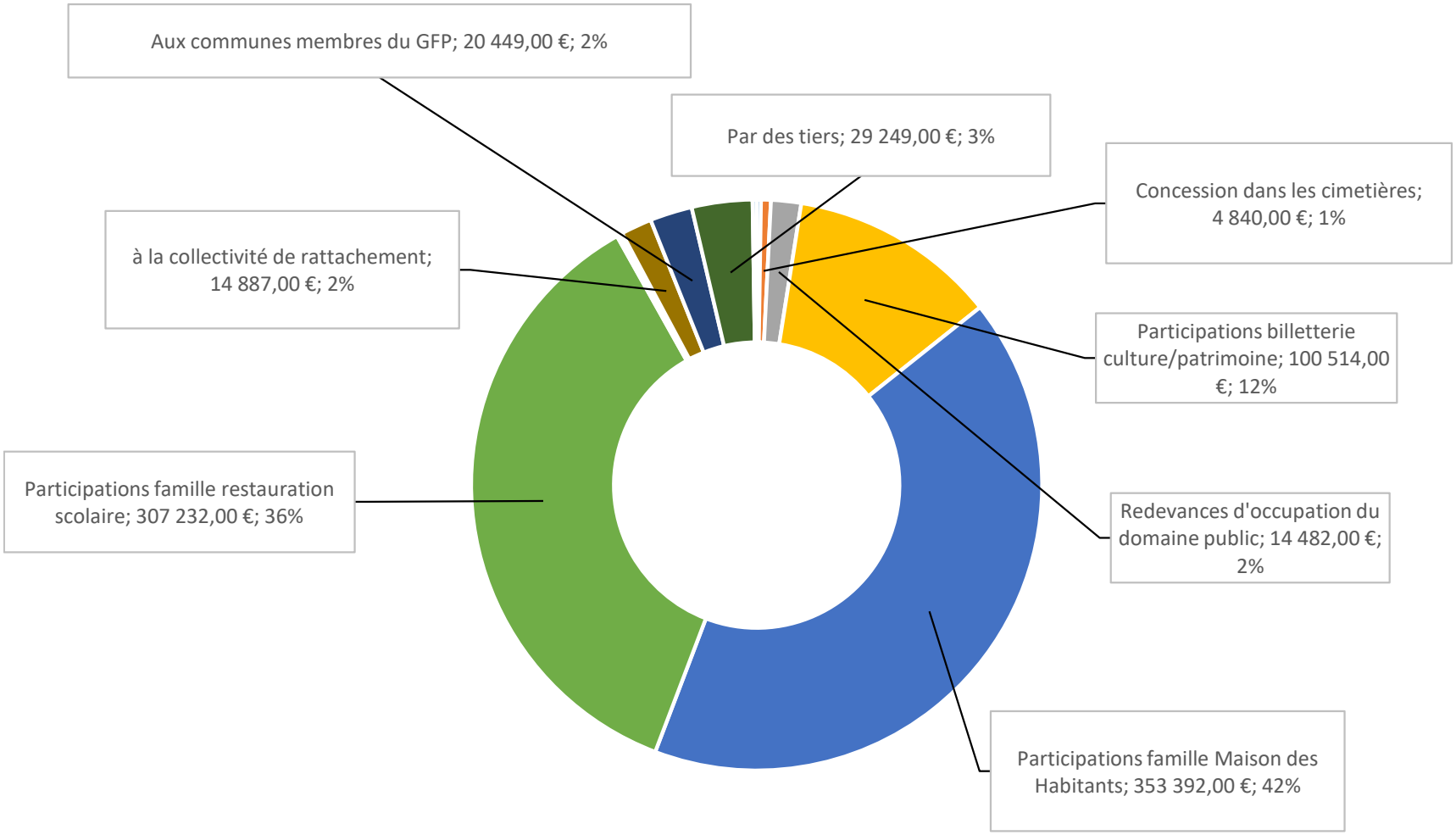

Détail du chapitre "Impôts et taxes" sauf 731 Fiscalité Locale

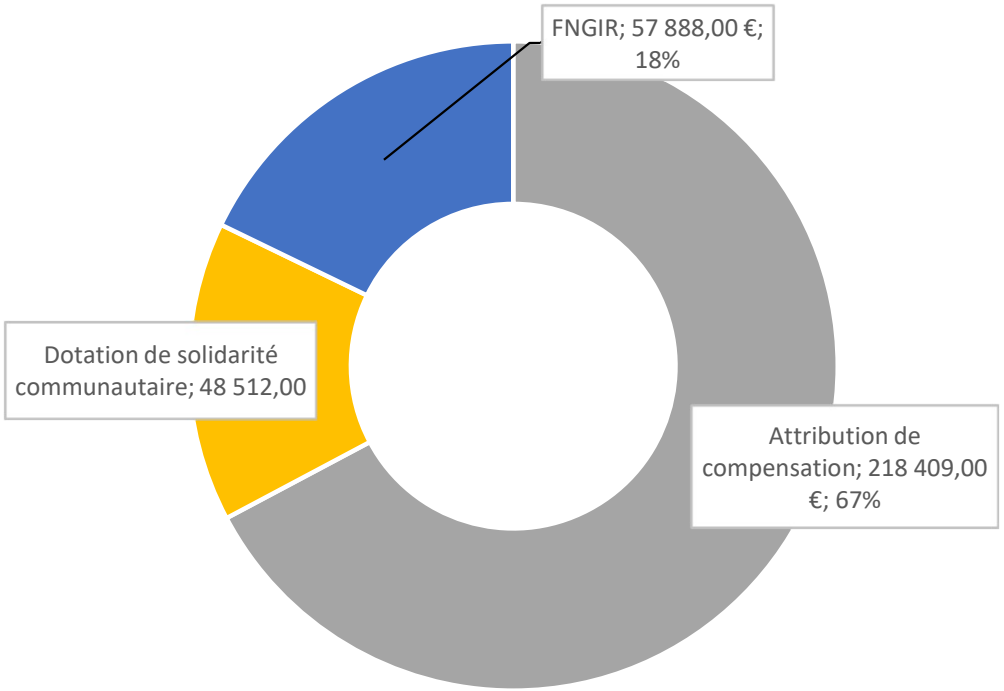

Détail du chapitre 731 "Fiscalité locale"

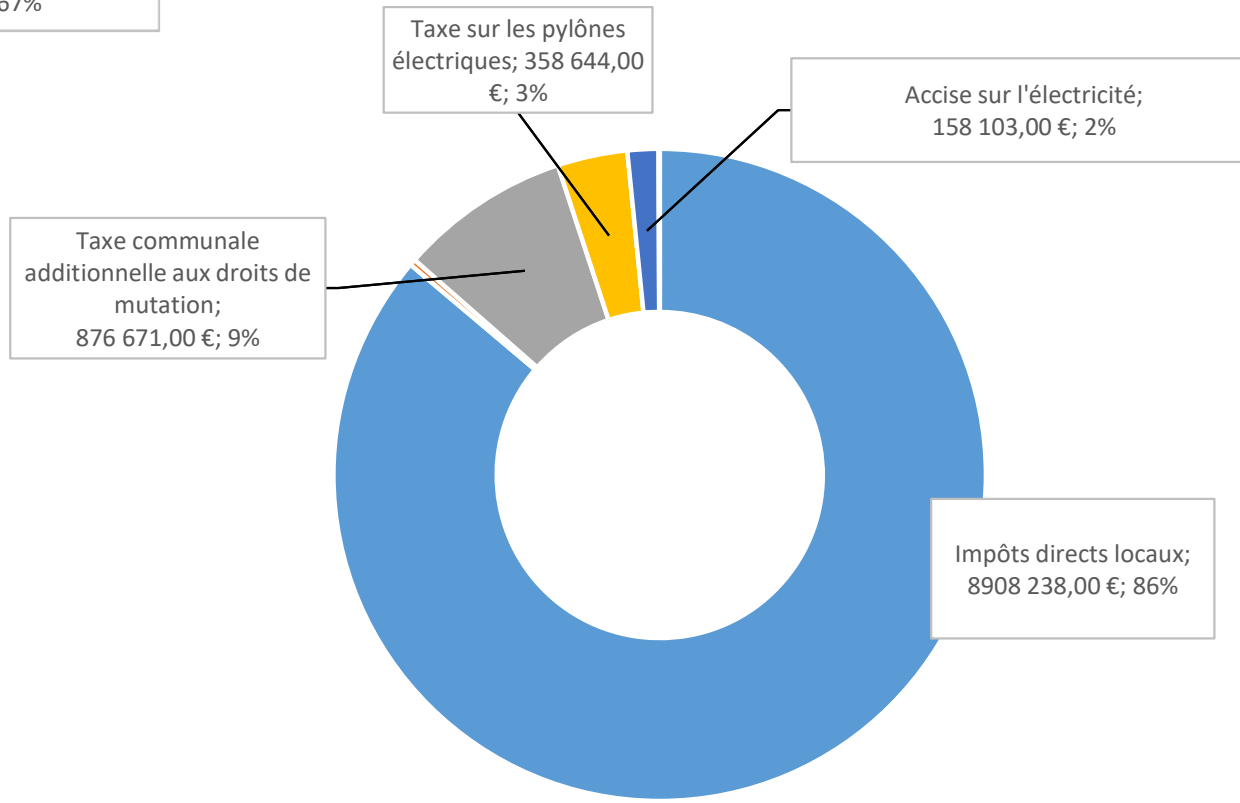

PRÉSENTATION DU COMPTE FINANCIER UNIQUE 2025

ZOOM SUR LES DÉPENSES

Dépenses de fonctionnement par chapitre

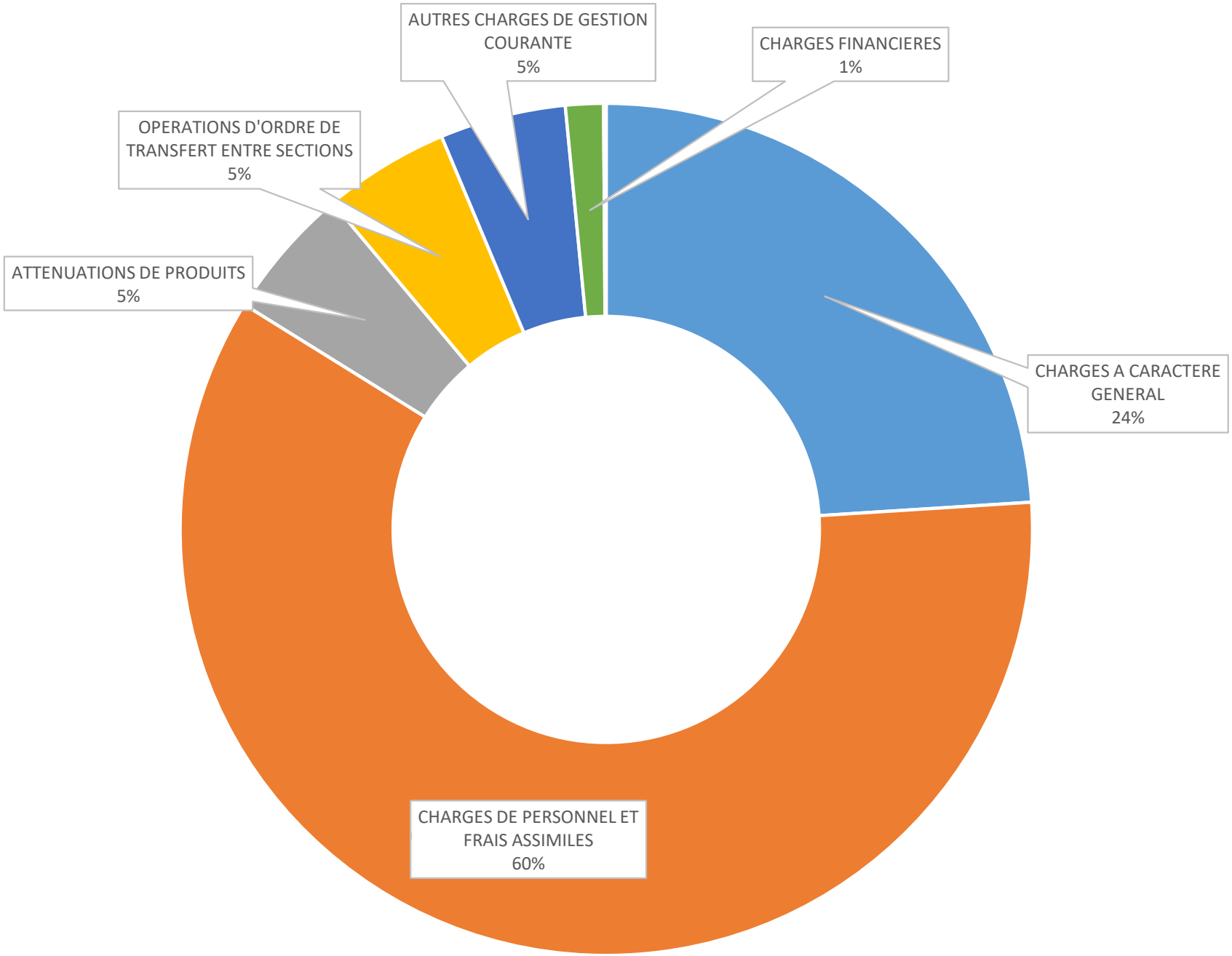

PRÉSENTATION DU COMPTE FINANCIER UNIQUE 2025

SECTION D'INVESTISSEMENT

COMPTE FINANCIER UNIQUE 2025
EXÉCUTION DU BUDGET

Section d'investissement

Dépenses		Réalisé 2025
040	Opérations ordre transf. entre sections	1 875,00
041	Opérations patrimoniales	652 070,65
16	Emprunts et dettes assimilées	483 620,97
20	Immobilisations incorporelles	27 653,09
204	Subventions d'équipement versées	58 216,09
21	Immobilisations corporelles	1 693 347,14
23	Immobilisations en cours	7 557 539,06
	Dépenses de l'année	10 474 322,00
001	Solde exécution invest. reporté	785 181,61
	Total des dépenses	11 259 503,61

Recettes		Réalisé 2025
040	Opérations ordre transf. entre sections	664 671,66
041	Opérations patrimoniales	652 070,65
10	Dotations, fonds divers et réserves	1 863 082,24
13	Subventions d'investissement	450 565,00
16	Emprunts et dettes assimilées	4 504 342,82
	Recettes de l'année	8 134 732,37

PRÉSENTATION DU COMPTE FINANCIER UNIQUE 2025

ZOOM SUR LES RECETTES D'INVESTISSEMENT

DÉTAIL DU CHAPITRE 10 "DOTATIONS ET FONDS DIVERS"

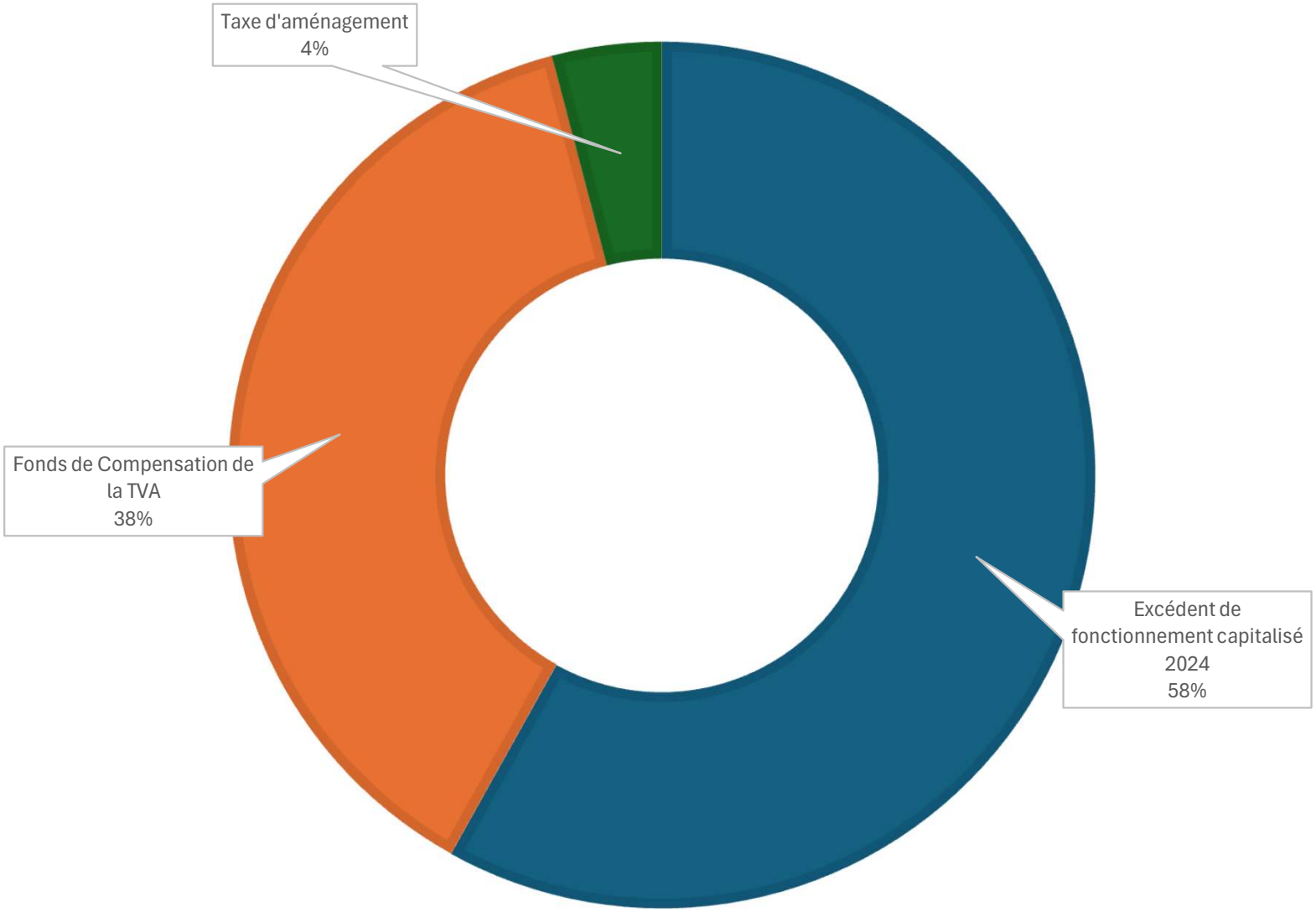

Détail du chapitre 13 « Subventions »

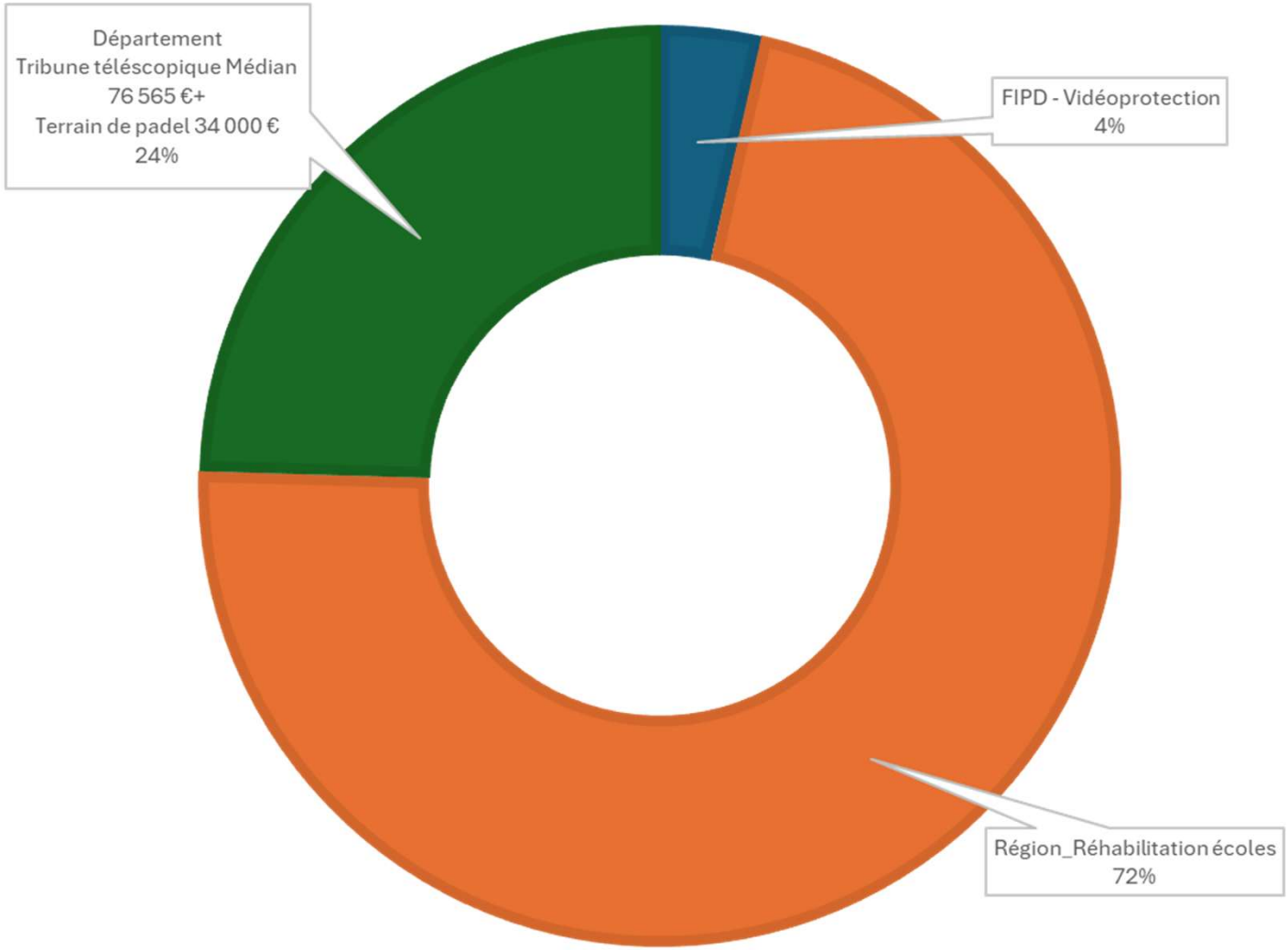

PRÉSENTATION DU COMPTE FINANCIER UNIQUE 2025

ZOOM SUR LES DÉPENSES D'INVESTISSEMENT

PRINCIPAUX INVESTISSEMENT RÉALISÉS EN 2025

Bâtissons notre Centre de Ville de Demain	4 477 161,00 €
Construction d'un local commercial	701 138,00 €
Réhabilitation école Marronniers	2 480 178,00 €
Stade de Tharabie - Terrains de Padel	303 864,00 €
Voiries - Réhabilitation diverses	234 921,00 €
Parking de la Fully +cloture parking de l'Europe	216 759,00 €
Gymnase Travaux+matériel	213 083,00 €
Matériel informatique, téléphonie et sécurité	178 786,00 €
Médian - Solde gradins	91 879,00 €
CTM Chgt portes hangar+bornes escamotables+matériels	78 546,00 €
Rond-Point et monument aux morts	45 800,00 €
Véhicule Police Municipale	43 781,00 €
Boulodrome Travaux + matériel	42 310,00 €
Parcours de santé - plantation diverses	18 403,00 €
Vidéoprotection	14 179,00 €
Total	**9 140 788,00 €**

COMPTE FINANCIER UNIQUE 2025
SYNTHÈSE SECTION D'INVESTISSEMENT AVEC LES RESTES A REALISER

	DEPENSES	RECETTES
Réalisations	10 474 322,00 €	8 134 732,37 €
Report 2024	785 181,61 €	
Sous-total	11 259 503,61 €	8 134 732,37 €
Restes à réaliser	2 471 656,71 €	5 721 281,00 €
TOTAL	13 731 160,32 €	13 856 013,37 €
TOTAL CUMULÉ	**124 853,05 €**	

COMPTE FINANCIER UNIQUE 2025
SYNTHÈSE HORS RESTES A REALISER

	INVESTISSEMENT	FONCTIONNEMENT
Recettes	8 134 732,37 €	16 031 107,70 €
Dépenses	10 474 322,00 €	13 890 299,75 €
Sous-total	-2 339 589,63 €	2 140 807,95 €
Report 2024	-785 181,61 €	1 693 618,98 €
TOTAL	-3 124 771,24 €	3 834 426,93 €
TOTAL CUMULÉ	709 655,69 €	

COMPTE FINANCIER UNIQUE 2025

ANALYSE FINANCIERE

QUELQUES INDICATEURS

- La capacité d'autofinancement (ou CAF brute ou épargne brute) représente l'excédent annuel résultant de la section de fonctionnement, utilisable pour financer les opérations d'investissement (remboursement de dettes, dépenses d'équipement).

- Si l'épargne nette est positive, cela signifie donc que l'annuité en capital de la dette est couverte par l'épargne brute. C'est le montant dont dispose la collectivité pour financer ses nouveaux investissements sans recours à l'emprunt.

RÉSULTATS DES CA/CFU
DE 2021 À 2025

	2021	2022	2023	2024	2025
Recettes de gestion de fonctionnement	13 345 399	13 753 896	14 127 550	15 063 303	16 021 577
Dépenses de gestion de fonctionnement (hors Intérêts dette)	11 387 554	10 497 179	12 211 240	12 913 378	13 012 322
EPARGNE DE GESTION	**1 957 845**	**3 256 717**	**1 916 310**	**2 149 925**	**3 009 255**
Intérêts de la dette	61 141	63 436	100 691	105 918	199 571
Capacité d'autofinancement (CAF)	**1 896 704**	**3 193 281**	**1 815 619**	**2 044 007**	**2 809 684**
Amortissement du capital	321 695	322 454	309 758	307 320	483 621
CAF nette	**1 575 009**	**2 870 827**	**1 505 861**	**1 736 687**	**2 326 063**

EVOLUTION DES EPARGNES DE 2021 À 2025

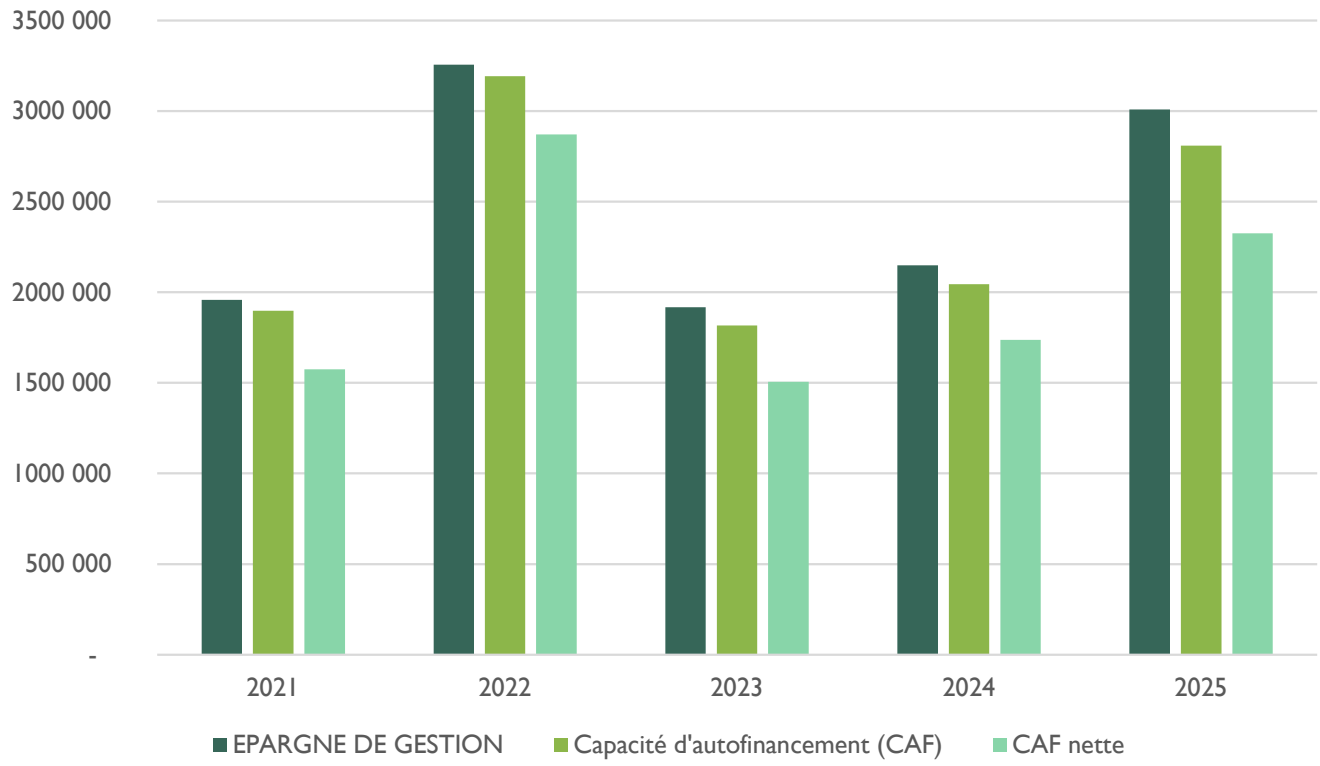

EVOLUTION DES DÉPENSES ET DES RECETTES DE 2021 À 2025

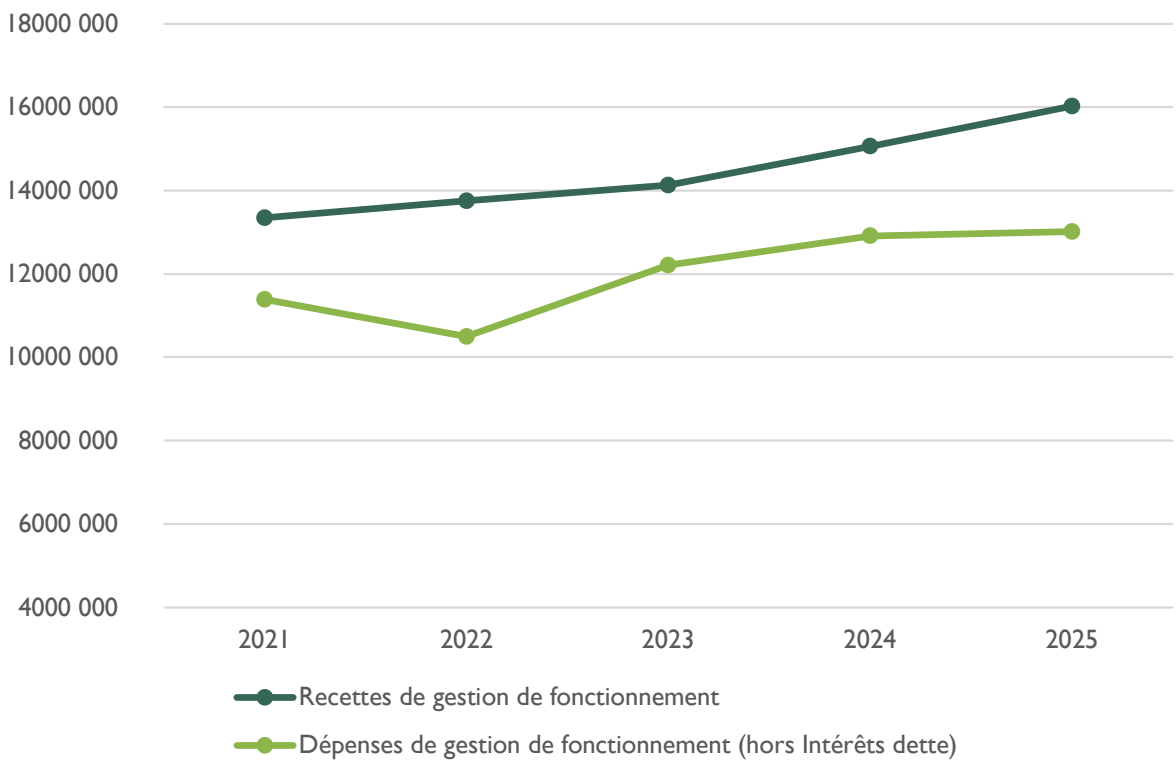

COMPTE FINANCIER UNIQUE 2025

FOCUS SUR LA DETTE DE LA COMMUNE

DETTE PAR TYPE DE RISQUE

Type	Encours	% d'exposition	Taux moyen (ExEx,Annuel)
Fixe	8 797 917 €	82,35%	3,32%
Livret A	1 886 162 €	17,65%	2,50%
Ensemble des risques	**10 684 079 €**	**100,00%**	**3,18%**

FLUX DE REMBOURSEMENT

DETTE SELON LA CHARTE DE BONNE CONDUITE

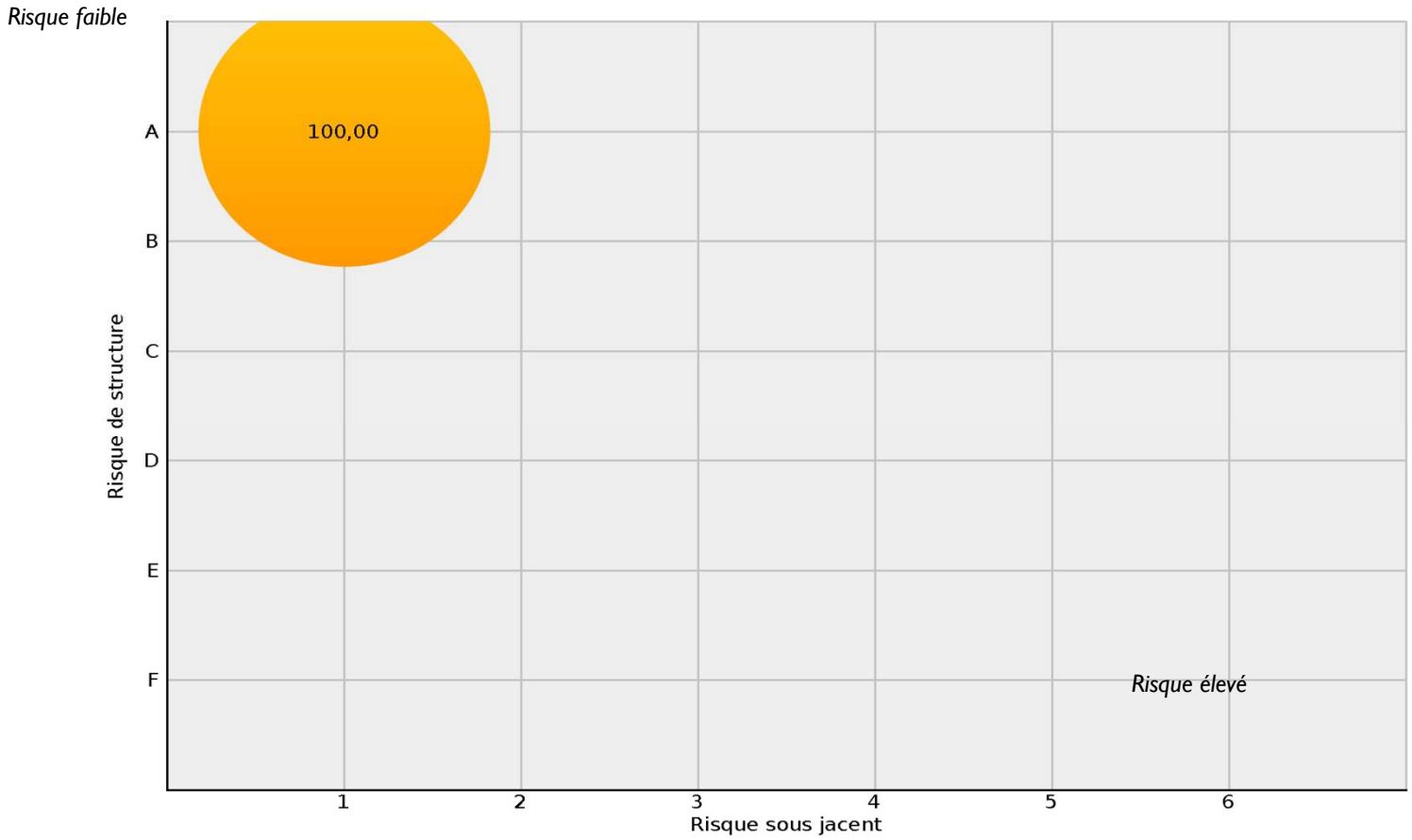

PRÉSENTATION
DU COMPTE FINANCIER UNIQUE 2025

MERCI DE VOTRE ATTENTION